

РУБЛЕВЫЕ ВЫПУСКИ

УТМ, %	знач.	Изм., б.п.		YTD
		за день	за мес.	
ОФЗ 46020	11,6	(4)	-	242
Газпром-4	10,2	41	108	(123)
ЦентрТел-4	11,8	(4)	59	(388)
ОГК-2	15,1	2	149	(1 178)

СЫРЬЕВЫЕ РЫНКИ

	знач.	Изм., %		YTD
		за день	за мес.	
Золото, \$/унция	940,8	1,5	(3,5)	7,0
Urals, \$/барр.	67,9	(1,0)	1,5	62,3
S&P Металлы, инд.	1251,0	2,9	5,1	33,7
S&P C/x прод., инд.	567,5	0,7	(14,5)	(4,3)

ДЕНЕЖНЫЙ РЫНОК

RUB млрд.	знач.	Изм.		YTD
		за день	за мес.	
РЕПО в ЦБ	8,6	(90,7)	(4,4)	(465,3)
Корсчета	457,5	(12,8)	(21,3)	(569,4)
Депозиты в ЦБ	612,2	103,4	49,4	475,6

	знач.	Изм., б.п.		YTD
		за день	за мес.	
NDF 1Y, %	11,79	(23)	30	(1 671)
MOSPrime O/N, %	6,58	(5)	(67)	(62)

USDRUB	знач.	Изм., %		YTD
		за день	за мес.	
USDRUB	31,01	(0,5)	0,3	6,4

ИНДЕКСЫ

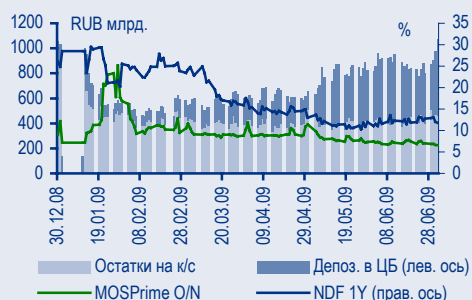
б.п.	знач.	Изм., б.п.		YTD
		за день	за мес.	
Russia 30 - UST 10	422,0	-	54	(370)
EMBI + Spread	427,8	(5,2)	(2,6)	(296,6)
ITRAXX HY	714,3	-	(51,8)	(757,5)

ИНДИКАТИВНЫЕ СПРЕДЫ



— Russia 30 - US 10 (лев. ось)
— Лукойл 4 - Gazprom 13 (прав. ось)

ИНДИКАТОРЫ ДЕНЕЖНОГО РЫНКА



ФИНАНСОВАЯ КОРПОРАЦИЯ «УРАЛСИБ»

Телефон 7 (495) 788-0888
 Веб-сайт www.uralsibcap.ru
 Аналитики research@uralsib.ru
 Отдел продаж sales@uralsib.ru

СТРАТЕГИЯ

Внешний рынок

На рынках штиль стр. 2

В ожидании данных о новых размещениях UST стр. 2

В российских бумагах коррекция после технической переоценки стр. 2

Газпром займет в еврооблигациях стр. 3

Внутренний рынок

Рубль «отвязался» от нефти стр. 3

Спрос выше предложения стр. 3

Поддержка пенсионными накоплениями стр. 4

Публичный долг может быть выше капитала стр. 4

ДЕНЕЖНЫЙ РЫНОК

Самый высокий уровень ликвидности с начала года стр. 5

МАКРОЭКОНОМИКА

В июне инфляция замедлилась до 12% по сравнению с уровнем годичной давности стр. 6

КОРПОРАТИВНЫЕ СОБЫТИЯ

Газпромбанк (BB+/Baa2/NR)

Прибыльность возвращается. Результаты 2008 и I квартала 2009 г. по МСФО стр. 7

НОВОСТИ ВКРАТЦЕ

Интегра (NR) – ЕБРР освободил Интегру от ковенантов по синдицированному кредиту на сумму \$250 млн до конца 2009 г. (*Интерфакс*). Причиной стало уведомление компании о возможном нарушении ковенантов по займу по состоянию на очередную контрольную дату – 30 июня 2009 г. Как нам стало известно от представителей Интегры, речь идет лишь о временном освобождении от финансовых ковенантов, в частности по коэффициенту Долг/ЕВITDA и покрытию ЕВITDA процентных выплат. При этом ковенанты, ограничивающие привлечение нового долга, и обязательства ежемесячно аккумулировать 300 млн руб. в счет погашения краткосрочного долга остались в силе. Отметим, что, по словам представителей Интегры, компания уже аккумулировала на своих счетах денежные средства в размере с 50 млн долл., которые, в частности, предполагается использовать для обслуживания оферты по выпуску **Интегра-Финанс-2** (УТР 35%) объемом 3 млрд руб. (около 97 млн долл.) в декабре нынешнего года. По нашему мнению, эта не слишком ликвидная бумага предоставляет неплохие спекулятивные возможности, принимая во внимание, что реструктуризация облигационного долга приведет к кросс-дефолту по кредиту ЕБРР.

ТОРГОВЫЕ ИДЕИ

- ✦ Покупать короткие долларские еврооблигации **Russian Standard Bank 09, TMK 09.**
- ✦ В условиях стабильных цен на нефть российский длинный сегмент будет опережать развивающиеся рынки, в котором недооценены следующие выпуски:
 - ✦ нефтегазовый сектор: **TNK-BP 16, Gazprom 13;**
 - ✦ металлургия: **Raspadskaya 12, TMK 11;**
 - ✦ транспорт и «телекомы»: **Novorossisky Port 12;**
 - ✦ банки: **TransCreditBank 11, GazpromBank 11, VTB12, 18, Bank of Moscow 13, Russian Standard Bank 10, 11.**

Стратегия

Внешний рынок

На рынках штиль

Американский рынок акций начал новое полугодие в позитивном ключе, однако рост оказался весьма скромным – в пределах 0,4–0,7%, причем волатильность также была невысокой, что свидетельствует о консолидации рынка. Поддержку рынку оказал июньский показатель промышленного производства в Китае, рост которого продолжается уже четвертый месяц подряд, о чем стало известно вчера утром.

Экономическая статистика, опубликованная в США, оказалась неоднозначной и потому не оказала существенного влияния на котировки акций. Индекс деловой активности в обрабатывающем секторе (*ISM-Manufacturing*) хотя и достиг в июне максимального значения за последние 10 месяцев (44,8 пункта), все же оказался несколько ниже ожиданий рынка (44,9 пункта). Ситуация на рынке труда продолжает ухудшаться, на что указывает численность занятых в частном секторе (ADP Employment Net Change), превысившая в июне консенсус-прогноз. В то же время затраты на строительство снизились на 0,9% при ожидавшемся значении 0,6%.

Объем товарных запасов нефти в США на прошлой неделе сократился на 1% при тех же темпах прироста запасов бензина (+1,1%). Однако это не оказало поддержки основным нефтяным фьючерсам, которые за вчерашний день подешевели на 0,7–0,8%.

В ожидании данных о новых размещениях UST

Ценовые изменения на рынке казначейских облигаций США вчера оказались незначительными – инвесторы ожидали сегодняшнего сообщения об объемах размещений UST на следующей неделе. Доходность десятилетней ноты осталась на уровне YTM 3,54%, интервенции ФРС по выкупу бумаг, погашаемых через 10–17 лет, в объеме 3 млрд долл. (при объеме поданных инвесторами заявок, равном 9,5 млрд долл.) прошли довольно незаметно. Отметим, что короткие бумаги вчера прибавили в цене, что привело к расширению спреда между **2Y UST** и **10Y UST** на 7 б.п. до 249 б.п. Подобная динамика отчасти объясняется сделанным накануне вечером заявлением главы ФРС Сан-Франциско Джанет Йеллен о том, что США в настоящее время стоит опасаться скорее дефляционных, чем инфляционных рисков.

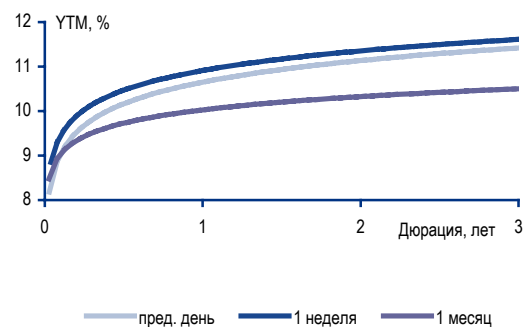
Сегодняшний день в США вновь будет богатым на макростатистику – в центре внимания будут данные с рынка труда.

В российских бумагах коррекция после технической переоценки

В свете возрождения оптимизма на рынках акций долги развивающихся стран вчера пользовались спросом, что отразилось в сужении спреда **EMBI+** за день на 6 б.п. до 418 б.п.

Котировки **Russia 30** вчера подросли на 25 б.п. до 99,13% от номинала, пятилетние CDS на риск России торговались на уровнях 330 / 345 б.п. В первом эшелоне несколько подорожали выпуски Газпрома. В корпора-

Изменение кривой NDF долл./руб. – LIBOR



Источники: Bloomberg

тивном сегменте большинство ликвидных выпусков снижалось в цене после необоснованного роста накануне в преддверии завершения полугодия. В их числе **Eurochem 12**, выпуски Евраза и Вымпелкома.

Газпром займет в еврооблигациях

В середине июля Газпром намерен выйти на рынок еврооблигаций с выпуском, объем которого может составить до 1,5 млрд долл. По сообщению «Коммерсанта», острая необходимость в заимствованиях возникла у газового монополиста в связи с наступлением срока погашения кредита (в том же размере) банка SG, который отказал компании в его пролонгации. Издание также сообщает, что Газпром планирует разместить европейские ценные бумаги: краткосрочные долговые обязательства, размещаемые на международных рынках сроком до одного года. Возможно, SG просто хочет конвертировать кредит в ценные бумаги – в этом случае планируемое размещение будет проведено среди ограниченного круга инвесторов.

Ориентируясь на обращающиеся еврооблигации Газпрома, доходность новых бумаг может составить YTW8,5–9,5% к погашению через три-пять лет. Напомним, что еще два месяца назад, когда конъюнктура на рынке была хуже, чем сейчас, Газпром смог разместить выпуск еврооблигации в объеме 500 млн. швейцарских франков со ставкой купона 9% и погашением через два года. При этом размещение бумаг прошло со значительным превышением спроса над предложением. С тех пор выпуск подорожал на 5 п.п., снизившись в доходности до YTM5,7%.

*Денис Порывай, poryvajdv@uralsib.ru
Станислав Боженко, bozhenkosv@uralsib.ru*

Внутренний рынок

Рубль «отвязался» от нефти

Вчерашние торги на валютном рынке выделились нетипичным увеличением стоимости бивалютной корзины ЦБ (на 6 копеек до 36,87 руб.) вместе с ростом нефтяных котировок (на 2 долл./барр.). Такая нетипичная динамика, скорее всего, стала следствием высокой волатильности сырьевых рынков. Объем сделок купли-продажи превысил 3,4 млрд долл.

Спрос выше предложения

На текущих ценовых уровнях спрос на большинство качественных рублевых выпусков несколько выше предложения. В результате высококачественные облигации продемонстрировали позитивную ценовую динамику. Среди выпусков первого эшелона наибольшая торговая активность была отмечена в выпусках **Мгор-61**, **Мгор-45**, **Мгор-62** и **Мгор-50**, из которых снижением котировок (на 15 б.п.) закрылись лишь бумаги **Мгор-61**. Обращающиеся облигации **Газпромнефть-4** снизились в цене на 10 б.п. после сообщения о готовящемся новом выпуске бумаг эмитента. Лучшее рынка выглядели **ФСК-2** и **ФСК-4**, котировки которых подскочили более чем на 2 п.п., несмотря на планы эмитента разместить бумаги на сумму 50 млрд руб.

Бумаги второго эшелона не продемонстрировали высокую активность. В минусе закрылись облигации **Вымпелком-инвест-1** (YTP14,4%), они подешевели еще на 20 б.п. под давлением размещения новых бумаг со стороны эмитента. Снижением котировок завершили день высокодоходные бумаги **КБ РенКап-2** (YTP27,7%).

Денис Порывай, poryvajdv@uralsib.ru

Поддержка пенсионными накоплениями

Как сообщает «Коммерсант», управляющие компании и негосударственные пенсионные фонды получили вчера от Пенсионного фонда России почти 130 млрд руб. пенсионных накоплений граждан за 2007 г. Основная сумма (110 млрд руб.) приходится на ВЭБ и может быть направлена на кредитование российской экономики через размещение накоплений на депозитах в госбанках. В декабре прошлого года в Госдуму был внесен законопроект, расширяющий перечень инструментов для инвестирования пенсионных накоплений «молчунов». Проект, в частности, предполагает включение в состав допустимых активов облигаций субъектов РФ, а также корпоративных облигаций, банковских депозитов в рублях и в валюте, ипотечных ценных бумаг и бумаг международных финансовых организаций. Однако принятие законопроекта затянулось: во втором чтении он был одобрен только вчера, третье чтение планируется на пятницу. Частным управляющим компаниям и НПФ придется инвестировать поступившие деньги по старым правилам. Таким образом, в ближайшее время управляющие пенсионными средствами могут сформировать спрос на бумаги из списка А1, из которых наиболее недооцененными являются субфедеральные выпуски, предлагающие премию к корпоративным облигациям на уровне 100 б.п.

Денис Порывай, poryvajdv@uralsib.ru

Публичный долг может быть выше капитала

Правительство намерено упростить правила эмиссии облигаций, разрешив компаниям при соблюдении ряда условий выпускать неограниченный объем бумаг. Соответствующий законопроект в первом чтении может быть принят уже завтра. Сейчас эмитенты обходят существующие ограничения, создавая SPV и выступая в качестве поручителей. Новая мера упростит привлечение финансирования, а инвестирование в облигации станет более прозрачным. Кроме того, выпуск, размещенный через SPV, несет гораздо более высокие кредитные риски для инвесторов. Как показали дефолты на рынке рублевых облигаций, наибольшая доля дефолтных бумаг сосредоточена именно в выпусках, выпущенных с использованием SPV, что обусловлено их меньшей юридической защищенностью для держателей.

Денис Порывай, poryvajdv@uralsib.ru

Денежный рынок

Самый высокий уровень ликвидности с начала года

Положение с ликвидностью остается спокойным, поскольку важных событий на рынке не происходит. Стоимость заимствований на межбанковском рынке продолжает снижаться: ставка Mosprime по однодневным кредитам упала вчера на 5 б.п. до 6,58% – минимального значения с ноября 2008 г. Остатки корсчетов кредитных учреждений в ЦБ сократились на 12,8 млрд руб., составив 457,5 млрд руб., депозиты банков в ЦБ выросли на 103,4 млрд руб. до 612,2 млрд руб. Совокупный объем ликвидности в банковской системе в первые с начала года превысил 1 трлн руб. Объем операций РЕПО с ЦБ был невелик: 8,6 млрд руб. Мы ожидаем, что ситуация не будет существенно меняться как минимум до середины месяца, когда предстоят первые налоговые платежи.

Рубль начал день на отметке 31,2 руб./дол., но в течение дня укрепился до уровня, достигнутого накануне – 31,1 руб./долл. Сегодня поддержка национальной российской валюте, по-видимому, будет не слишком сильной ввиду того, что цены на нефть вновь идут вниз – в настоящий момент Brent котируется на уровне 68 долл./барр. Мы ожидаем, что сегодня курс рубля будет колебаться у отметки 32,1 руб./долл.

Динамика требований ЦБ к банкам

Задолженность банков перед ЦБ, млрд руб.

	Текущий уровень 01.07.2009	Максимальный уровень 27.01.2009	Изменение
Однодневные кредиты	3,73	5,31	(1,58)
Ломбардные кредиты	48,8	34,7	14,1
Прочие кредиты	611	448	164
Беззалоговые кредиты	680	1 835	(1 155)
РЕПО	97	763	(667)
Итого	1 441	3 087	(1 646)

Источники: Банк России

Владимир Тухомиров, tih_vi@uralsib.ru
 Леонид Слипченко, slipchenkola@uralsib.ru
 Наталья Майорова, mayorovang@uralsib.ru

Макроэкономика

В июне инфляция замедлилась до 12% по сравнению с уровнем годичной давности

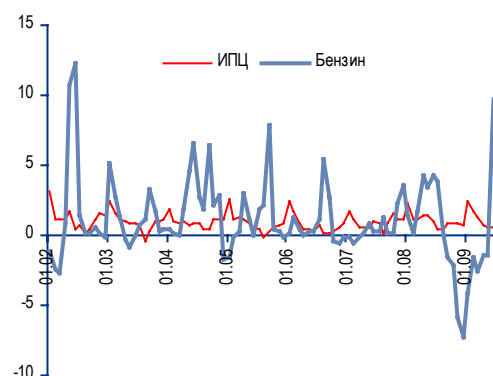
Инфляция замедляется... По опубликованным вчера предварительным данным Росстата, в июне индекс потребительских цен вырос на 0,6% относительно уровня месячной давности. Таким образом, темпы прироста индекса существенно снизились по сравнению с июнем 2008 г., когда инфляция составила 1%. За минувшие 12 месяцев инфляция замедлилась до 12% по отношению к тому же периоду 2008 г. с 13,4% в начале нынешнего года и 15,1% в июне 2008 г. Хотя снижение темпов инфляции – безусловно, благоприятная тенденция, способствующая повышению макроэкономической стабильности и позволяющая ЦБ РФ продолжить снижение процентных ставок, у нас по-прежнему нет уверенности, что этот тренд получит продолжение, исходя из чего мы сохраняем наш прогноз инфляции по итогам года на уровне 12,8%.

...за счет укрепления рубля. Росстат опубликует окончательную оценку инфляции вместе с данными о структуре роста ИПЦ в конце текущей недели. Однако уже теперь ясно, что наиболее существенный вклад в снижение инфляции внесли цены на непродовольственные потребительские товары и услуги. В свою очередь, снижение цен на непродовольственные товары стало результатом укрепления рубля и падения экономической активности.

Динамика цен на продовольственные товары и курса рубля указывают на ускорение инфляции в будущем. Тенденция к замедлению инфляции едва ли сохранится в оставшиеся месяцы года. Во-первых, укрепление рубля прекратилось и в дальнейшем, по-видимому не возобновится в сколько-нибудь значительных масштабах. Во-вторых, динамика цен на продовольственные товары свидетельствует о быстром нагнетании инфляционного давления: ввиду низкого урожая и роста транспортных тарифов цены на свежую плодоовощную продукцию повысились в июне 2009 г. на 1,4 по сравнению с маем (в июне прошлого года их месячный рост составил лишь 0,4%). И в третьих, резкое повышение розничных цен на бензин также едва ли будет способствовать снижению инфляции. По данным Росстата, в июне 2009 г. цены на бензин, до того снижавшиеся на протяжении девяти месяцев подряд, выросли на 9,7% по сравнению с маем – самыми высокими темпами с июня 2002 г. И наконец, нельзя сбрасывать со счетов планируемое в июле, а затем в октябре 2009 г. повышение тарифов на газ и электроэнергию.

Владимир Тухомиров, tih_vi@uralsib.ru

Прощай, дешевый бензин
Месячная динамика ИПЦ и розничных цен на бензин, %



Источники: Росстат, оценка УРАЛСИБа

Корпоративные события

ГАЗПРОМБАНК (ВВ+/ВАА2/NR)

Прибыльность возвращается

Результаты 2008 и I квартала 2009 г. по МСФО

Убытки от переоценки. Вчера Газпромбанк опубликовал финансовые результаты по МСФО за 2008 г., а также – впервые – квартальные результаты (за I квартал 2009 г.). По итогам 2008 г. банку, как и многим его конкурентам, не удалось избежать убытков: под влиянием отрицательной переоценки торговых финансовых инструментов, включая эффект от переоценки срочных валютных сделок в размере 75,8 млрд руб., чистый убыток банка составил 68,2 млрд руб. Однако валютные риски банка были захеджированы, что в силу специфики учетной политики найдет отражение в отчетности банка за последующие периоды в виде дополнительной прибыли на сумму 33,3 млрд руб. В I квартале чистый итог вновь стал положительным – чистая прибыль составила 16,6 млрд руб. Чистая процентная маржа (NIM) в 2008 г. осталась на уровне прошлого года – 3,5%, однако в I квартале снизилась до 2,7%.

Норма резервирования ниже рыночного уровня. Кредитный портфель Газпромбанка на конец 2008 г. составлял 654 млрд руб. Следуя указаниям правительства, за первые три месяца текущего года Газпромбанк увеличил его на 31% до 858 млрд руб. и будет продолжать наращивать дальше, кредитуя заемщиков, представляющих стратегические сектора экономики. При этом доля просроченной задолженности банка выросла незначительно: с 1,0% в 2007 г. до 1,5% в 2008 г. и I квартале 2009 г. Столь впечатляющие результаты мы связываем с реструктуризацией «плохих» кредитов, таким образом, реальная доля просрочки должна быть значительно выше. Ее среднее значение по банковской системе России в I квартале составляло 4,2%. На рост доли проблемных кредитов указывает и увеличение нормы резервирования – с 3,3% в 2007 г. до 3,6% в 2008 г. и 4,0% в I квартале 2009 г.

Выкуп собственных еврооблигаций принес 2,1 млрд руб. В I квартале банк выкупал с рынка собственные бумаги, что позволило ему заработать 2,1 млрд руб. С тех пор цена наиболее ликвидных еврооблигаций эмитента выросла на 15–20 п.п., и теперь они торгуются близко к справедливым уровням.

Надежда Мырсикова, myrsikovanv@uralsib.ru

Календарь предстоящих событий

2 июля	Оферта Марийский НПЗ-Финанс-2 (1,5 млрд руб.). Оферта Космос – Финанс-1 (2 млрд руб.). Оферта Автомир-Финанс-2 (2 млрд руб.). Оферта Шанс Капитал-1 (1 млрд руб.). Погашение УБРИР-финанс-2 (1 млрд руб.). Погашение СБ Банк-1 (1,5 млрд руб.).
3 июля	Оферта АПК ОГО-3 (1,5 млрд руб.). Оферта Ай-ТЕКО-2 (0,63 млрд руб.). Погашение Восточный Экспресс Банк-2009 (5,4 млрд руб.).
6 июля	Оферта Первый Объединенный Банк-1 (1,5 млрд руб.).
7 июля	Размещение ТГК-1-2 (5 млрд руб.). Размещение Зенит-6 (3 млрд руб.). Оферта Золото Селигдара-1 (0,3 млрд руб.).
8 июля	Размещение ОФЗ-25066 (10 млрд руб.). Размещение Номос-Банк-11 (5 млрд руб., оферта через 1 год, ориентир ставки купона – 15%). Оферта Макромир-Финанс-2 (1,5 млрд руб.). Оферта Банк Петрокоммерц-4 (3 млрд руб.).
9 июля	Оферта Баренцев Финанс-1 (0,8 млрд руб.). Погашение РБК ИС, БО-5 (1,5 млрд руб.).
10 июля	Оферта Автовазбанк-1 (0,8 млрд руб.).
14 июля	Оферта ЭМАльянс – Финанс-1 (2 млрд руб.). Оферта Стройиндустрия-1 (1 млрд руб.). Погашение Новосибирск-31003 (1 млрд руб.). Погашение Кора-1 (1 млрд руб.).
16 июля	Оферта ЛСР-Инвест-2 (3 млрд руб.). Оферта Комос Групп-1 (2 млрд руб.). Оферта Новые Инвестиции-1 (0,38 млрд руб.). Оферта ВТБ-Лизинг Финанс-2 (10 млрд руб.). Погашение Кокс-1 (3 млрд руб.).
17 июля	Оферта ВТБ-6 (15 млрд руб.). Оферта РосТ-Лайн-1 (1 млрд руб.). Оферта М-Индустрия-2 (1,5 млрд руб.). Погашение Арктел-инвест-1 (0,2 млрд руб.). Погашение Новые горизонты, БО-1 (0,1 млрд руб.).

Календарь событий денежного рынка

8 июля	Банки должны вернуть Центробанку 79,5 млрд руб. Банки должны вернуть Минфину 60 млрд руб.
15 июля	Банки должны вернуть Минфину 45 млрд руб. Банки должны вернуть Центробанку 13,3 млрд руб.
22 июля	Банки должны вернуть Минфину 50 млрд руб. Банки должны вернуть Центробанку 198,8 млрд руб.
1 августа	Повышение резервных требований ЦБ до 2,5%
5 августа	Банки должны вернуть Центробанку 97,1 млрд руб.

Календарь оферт

Дата оферты	Выпуск	Объем выпуска, млн руб.	Цена оферты, %	Ставка предыдущего купона, %	Новая ставка купона, %	Дата следующей оферты / погашения
02.07.09	Марийский НПЗ-Финанс-2	1500	100	13,0	20,0	28 декабря 2009
	Космос – Финанс-1	2000	100	13,5	17,0	1 июля 2010
	Автомир-Финанс-2	2000	100	0,1	0,1	31 декабря 2009
03.07.09	Шанс Капитал-1	1000	100	16,0	-	дефолт
	АПК ОГО-3	1500	100	15,0	16,0	9 июля 2010
	Ай-ТЕКО-2	630	100	12,5	18,0	31 декабря 2009
06.07.09	Первый Объединенный Банк-1	1500	100	12,75	16,5	5 июля 2010
07.07.09	Золото Селигдара-1	300	100	14,0	16,5	28 июня 2011
08.07.09	Макромир-Финанс-2	1500	100	16,5	16,5	11 января 2010
	Банк Петрокоммерц-4	3000	100	9,99	15,5	8 июля 2010
09.07.09	Баренцев Финанс-1	800	100	16,0	20,0	4 июля 2011
10.07.09	Автовазбанк-1	800	100	13,7	15,0	9 октября 2009
14.07.09	ЭМАльянс – Финанс-1	2000	100	13,5	-	-
	Стройиндустрия-1	1000	100	14,5	-	дефолт
16.07.09	ЛСР-Инвест-2	3000	100	8,35	-	-
	Комос Групп-1	2000	100	15,0	-	реструктуризация
	Новые Инвестиции-1	3800	100	14,0	-	-
	ВТБ-Лизинг Финанс-2	10000	100	8,9	-	-
17.07.09	ВТБ-6	15000	100	8,6	-	-
	Рост-Лайн-1	1000	100	14,5	-	-
	М-Индустрия-2	1500	100	15,0	-	-



Рынок рублевых облигаций

Выпуск	Объем, млн	Купон, %	Дата			Месяцев до		Цена	Изм.	Торговый объем, шт (осн.+РПС)	Котировки		Доходность, %			Дюр, лет	Рейтинг F/M/S	Сектор
			купона	оферты	погаш	офрт	погаш				покупка	продажа	офрт	погаш	текущ			
КОРПОРАТИВНЫЕ РУБЛЕВЫЕ ОБЛИГАЦИИ																		
7Контин.02	7 000 R	7.80	17.12.09	24.06.10	14.06.12	12.0	36.0	81.01		84	81.07	86.99	34.16		4.80	0.72	торговля	
АВТОВА3об3	5 000 R	9.60	22.12.09		22.06.10		11.9	90.36			85.22	95.50		22.14	5.30	0.78	автопром	
АВТОВА3об4	5 000 R	18.50	24.11.09	27.05.10	20.05.14	11.0	59.5	95.00			90.01	99.99	26.34		9.71	0.68	автопром	
АвтомирФ-2	2 000 R	0.10	23.12.09	02.07.09	23.06.10	0.0	11.9										торговля	
АгрикаП1	1 000 R	13.50	29.09.09		29.09.09		3.0	3.26	0.25		0.52	5.99			206.82		потреб. тов.	
Агрохолд 1	1 000 R	16.00	24.07.09		24.07.09		0.8	1.00		2 932	0.81	1.15			429.60		с/х	
АдаманФ2об	2 000 R	16.00	20.08.09	19.11.09	20.05.10	5.0	10.8										строительство	
АИЖК 10об	6 000 R	8.05	15.08.09		15.11.18		114.1	71.55	-0.40	9 510	71.55	74.74		15.67	2.84	4.15	/A3/BBB	
АИЖК 11об	10 000 R	8.20	15.09.09		15.09.20		136.5	70.99			71.00	72.98		14.47	2.91	4.72	/A3/BBB	
АИЖК 2об	1 500 R	11.00	01.08.09		01.02.10		7.2				94.60						/A3/BBB	
АИЖК 3об	2 250 R	9.40	15.07.09		15.10.10		15.7	93.48		75 000				15.92	2.51	1.04	/A3/BBB	
АИЖК 4об	900 R	8.70	01.08.09		01.02.12		31.5	95.00						11.40	2.31	2.07	/A3/BBB	
АИЖК 5об	2 200 R	7.35	15.07.09		15.10.12		40.1	85.61						14.40	2.14	2.14	/A3/BBB	
АИЖК 6об	2 500 R	7.40	15.07.09		15.07.14		61.3	78.20			77.76	83.50		15.62	2.36	2.84	/A3/BBB	
АИЖК 7об	4 000 R	7.68	15.07.09		15.07.16		85.7	76.13		24 000	73.51	77.30		14.90	2.52	3.60	/A3/BBB	
АИЖК 8об	5 000 R	7.63	15.09.09	15.03.14	15.06.18	57.0	109.0	79.20		220 000	78.20	80.00	15.48		2.43	2.89	/A3/BBB	
АИЖК 9об	5 000 R	7.49	15.08.09		15.02.17		92.9	76.75	-2.74	662 000	74.51	78.99		14.50	2.46	3.62	/A3/BBB	
АК БАРС-03	10 000 R	13.10	27.10.09	05.05.10	25.10.11	10.0	28.2	100.05		5 000	99.92	100.20	13.06		6.53	0.72	BB/Baa2/	
АК БАРС-04	5 000 R	13.00	20.10.09		15.10.13		52.2	100.20			100.05	100.20		13.34	6.47	2.95	BB/Baa2/	
АЛПИ-Инв-1	1 500 R	18.00	21.08.09		21.08.09		1.7	1.55	0.05	187	1.55	1.95			579.03		торговля	
Алькор-01	1 500 R	9.55	08.12.09		08.12.09		5.3	85.62	-2.38		88.50	95.00		56.05	5.56	0.28	торговля	
Альяс-01	3 000 R	8.92	16.09.09	18.09.09	14.09.11	3.0	26.8	96.50	1.00	200	96.50	96.75	27.72		4.61	0.17	сырье	
Амурмет-02	2 000 R	9.15	28.08.09		26.02.10		8.0										металлургия	
Амурмет-03	3 000 R	0.10	16.10.09		15.04.11		21.8										металлургия	
Амурмет-07	6 000 R	18.00	30.09.09		30.06.12		36.5										металлургия	
Аркада-03	1 200 R	17.00	01.10.09	09.10.09	31.03.11	3.0	21.3	0.84	-0.15		0.70	0.98			1009.17		с/х	
БалтИнвБ-1	1 000 R	16.00	28.07.09	04.05.10	26.04.11	10.0	22.1	99.46			80.04	100.00	17.37		4.01	0.67	/B3/	
БАНАНА-М-1	1 000 R	12.00	23.10.09		23.10.09		3.8										торговля	
БАНАНА-М-2	1 500 R	11.50	13.08.09		12.08.10		13.6					0.01					торговля	
БанкМоск-1	10 000 R	9.25	31.07.09	07.08.09	29.07.11	1.0	25.3	99.80	-0.20		97.16	101.00	9.60		4.62	0.09	BBB-/Baa1/	
БанкМоск-2	10 000 R	11.75	07.08.09	12.02.10	01.02.13	8.0	43.7	101.70					8.72		5.79	0.54	BBB-/Baa1/	
БанкСОЮЗ02	2 000 R	8.37	05.10.09		05.10.09		3.2				91.80						/Caа1/B	
БанкСОЮЗ03	2 000 R	16.00	26.10.09	28.10.10	02.05.11	16.0	22.3	100.00					16.48		7.98	1.04	/Caа1/B	
БанкСОЮЗ04	3 000 R	14.90	19.08.09	22.02.10	23.02.11	8.0	20.1										/Caа1/B	
БаренцевФ1	800 R	16.00	06.07.09	09.07.09	04.07.11	0.0	24.4										потреб. Тов	
Бахетле-1	1 000 R	16.00	18.11.09	24.11.09	19.05.10	5.0	10.7					99.88					торговля	
БашкирэнЗв	1 500 R	8.30	15.09.09		09.03.11		20.5										энергетика	
Белон 02	2 000 R	9.25	27.08.09	31.08.09	23.02.12	2.0	32.2	97.50		1 015	97.30	97.50	25.94		4.73	0.13	металлургия	
БелФрегат1	1 000 R	20.00	10.09.09		17.12.09		5.6	20.00		2	15.34	30.00			24.93		с/х	
БразерсК 1	500 R	15.00	18.09.09		25.12.09		5.9					100.27					услуги	
Вагонмаш 2	1 000 R	15.50	16.12.09		15.12.10		17.7	98.99						16.95	7.81	1.16	машиностр.	
ВБД ПП 2об	3 000 R	9.00	16.12.09		15.12.10		17.7	94.42	-0.01		94.00	95.00		13.78	4.75	1.22	/Ba3/BB-	
ВБД ПП 3об	5 000 R	15.00	02.09.09	03.09.10	27.02.13	14.0	44.6	101.56			101.16	101.74	13.85		7.36	0.94	/Ba3/BB-	
ВИА АИЖК А	9 440 R	8.50	15.09.09		15.03.40		373.8	100.00	0.05	288 128	99.97	100.00		8.70	2.14	10.22	/A3/	
Виват-фин1	1 000 R	12.10	20.10.09		20.04.10		9.8										финансы	
ВикторияФ2	1 500 R	10.89	18.08.09		16.02.10		7.7	93.00	0.25	550	92.00	93.00		24.73	5.84	0.48	торговля	
ВК-Инвест1	10 000 R	9.05	24.07.09	26.01.10	19.07.13	7.0	49.3	97.60	-0.09	415 789	97.50	97.60	13.79		4.62	0.48	/Ba3/BB+	
ВлгТлвТ-2	3 000 R	13.00	01.12.09	03.12.09	30.11.10	5.0	17.2	99.42			99.16		14.79		6.52	0.37	BB-/BB-	
ВлгТлвТ-3	2 300 R	8.50	01.12.09		30.11.10		17.2	96.08	0.65					13.64	4.41	0.78	BB-/BB-	
ВлгТлвТ-4	3 000 R	7.99	08.09.09	10.09.09	03.09.13	2.0	50.8	99.65	-0.14	460	99.65	99.95	9.93		2.00	0.18	BB-/BB-	
Возрожд 01	3 000 R	8.95	02.09.09		03.03.10		8.2	96.98	-0.02		96.52	97.00		14.23	4.60	0.57	/Ba3/	
ВТБ - 5 об	15 000 R	15.00	23.07.09	26.04.10	17.10.13	10.0	82.3	102.19	0.09	100 000	102.10	102.19	12.50		3.66	0.68	BBB/Baa1/BBB	
ВТБ - 6 об	15 000 R	8.60	15.07.09	17.07.09	06.07.16	1.0	85.4	100.00		443 113	100.01	100.09	7.68		2.14	0.04	BBB/Baa1/BBB	
ВТБ24 01	6 000 R	9.75	07.10.09	13.10.09	05.10.11	3.0	27.5	99.28			99.40	100.00	12.06		4.90	0.25	BBB/Baa1/BBB	
ВТБ24 02	10 000 R	11.60	11.08.09	15.02.10	05.02.13	8.0	43.8	100.02					11.54		5.78	0.54	BBB/Baa1/BBB	
ВТБ24 03	6 000 R	10.50	02.12.09	08.06.10	29.05.13	11.0	47.6										BBB/Baa1/BBB	
ВТБ24 04	8 000 R	11.85	27.08.09	01.09.10	20.02.14	14.0	56.5	100.50					11.51		5.88	0.97	BBB/Baa1/BBB	
ВТБ-ЛизФ01	8 000 R	12.10	13.08.09	16.11.09	06.11.14	5.0	65.1	99.80		84	99.65	100.00	12.89		3.02	0.33	BBB/BBB	
ВТБ-ЛизФ02	10 000 R	8.90	14.07.09	16.07.09	07.07.15	0.0	73.2	100.00		13 500	100.00	100.03	7.96		2.22	0.04	BBB/BBB	
ВТБ-ЛизФ03	5 000 R	14.00	15.09.09	17.06.10	07.06.16	12.0	84.4										BBB/BBB	
ВТБ-ЛизФ04	5 000 R	14.00	15.09.09	17.06.10	07.06.16	12.0	84.4										BBB/BBB	
Газпрнефт4	10 000 R	16.70	20.10.09	25.04.11	09.04.19	22.0	119.0	104.85	-0.05	565 966	104.65	104.85	13.88		7.94	1.40		
ГАЗПРОМ А11	5 000 R	13.75	29.12.09	28.06.11	24.06.14	24.0	60.6										BBB-/Baa1/BBB	
ГАЗПРОМ А13	5 000 R	13.12	29.12.09	29.06.10	26.06.12	12.0	36.4										BBB-/Baa1/BBB	
ГАЗПРОМ А4	5 000 R	8.22	12.08.09		10.02.10		7.5	99.00	-0.20	13 596	98.84	99.22		10.16	4.14	0.54	BBB-/Baa1/BBB	
ГАЗПРОМ А6	5 000 R	6.95	06.08.09		06.08.09		1.2	99.80	-0.10	1 371	99.95	100.00		9.10	3.47	0.09	BBB-/Baa1/BBB	
ГАЗПРОМ А7																		



Рынок рублевых облигаций

Выпуск	Объем, млн	Купон, %	Дата			Месяцев до		Цена	Изм.	Торговый объем, шт (осн.+РПС)	Котировки		Доходность, %			Дюр, лет	Рейтинг F/M/S	Сектор
			кулона	оферты	погаш	офрт	погаш				покупка	продажа	офрт	погаш	текущ			
КОРПОРАТИВНЫЕ РУБЛЕВЫЕ ОБЛИГАЦИИ (продолжение)																		
ГЭС 02	1 500 R	10.75	27.10.09	29.10.09	23.04.13	4.0	46.4	97.20		400	96.78	98.00	20.56		5.51	0.27		торговля
ДальСаз2об	2 000 R	8.85	02.12.09	04.06.10	30.05.12	11.0	35.5	98.00	-1.10		96.50	97.90	11.65		4.50	0.74	B+//	телеком
ДВТГ-Ф 01	1 000 R	14.50	04.08.09		03.08.10		13.3	21.00		2	21.00	27.00		415.52	34.43	0.16		транспорт
ДВТГ-Ф 02	5 000 R	14.50	23.07.09	29.07.09	18.07.13	1.0	49.3	15.00	-0.25	1 306	15.00	15.50			48.20			транспорт
ДГК-01	5 000 R	10.50	11.09.09	17.12.09	08.03.13	6.0	44.9	94.50			90.00	99.00	27.33		5.54	0.35		энергетика
Дев.-Юг 01	1 000 R	18.00	17.11.09		18.05.10		10.7											девелопмент
ДельтаКр-1	5 000 R	7.09	01.12.09		01.12.09		5.1											банки
ДельтаКр-2	2 000 R	8.50	26.08.09		30.05.10		11.1	95.40	-0.60	62 756	95.25	96.25		17.11	2.22	0.75	/Baa1/	банки
ДжейЭфСиг1	2 000 R	20.00	22.10.09	22.10.09	20.10.11	4.0	28.0	86.80			63.20	98.00	87.12		11.49	0.16	/Baa1/	торговля
ДиксиФин-1	3 000 R	9.25	17.09.09		17.03.11		20.8	78.00	-0.10	12 551	78.00	78.50		27.62	5.91	1.22	/CCC+	торговля
ДМЦЕНТРоБ1	1 150 R	8.50	06.12.09		26.05.15		71.8	74.53	4.53		70.03	72.49		15.76	5.75	3.90		торговля
Домоцентр1	1 000 R	20.00	09.07.09		08.07.10		12.4											торговля
ДымКолБПр1	800 R	0.10	30.10.09		30.10.09		4.0											потреб. тов.
ЕБРР 01обл	5 000 R	14.79	12.08.09		12.05.10		10.5	102.46			102.30	102.55		12.26	3.60	0.72	AAA/Aaa/AAA	банки
ЕБРР 02обл	5 000 R	16.40	23.07.09		21.04.11		22.0	102.38	0.08		102.30	102.55		15.72	3.99	1.34	AAA/Aaa/AAA	банки
ЕБРР 03обл	7 500 R	12.19	09.09.09		07.09.11		26.6	102.51	0.06		102.25	102.45		11.33	2.96	1.74	AAA/Aaa/AAA	банки
ЕБРР 04обл	3 000 R	11.48	17.09.09		12.06.14		60.2	100.75			100.25	101.25		11.76	2.84	3.43	AAA/Aaa/AAA	банки
ЕБРР 05обл	5 000 R	15.70	15.07.09		09.04.14		58.1	101.60	-0.04	241 000	101.40	101.65		16.11	3.85	2.89	AAA/Aaa/AAA	банки
ЕврокомФК2	3 000 R	16.00	10.12.09		10.06.10		11.5	4.97	-1.03		3.05	6.90			160.36		/C/	финансы
ЕврокомФК3	3 000 R	16.00	18.12.09		18.06.10		11.7	3.11	-2.36	158	3.12	5.19			256.53		/C/	финансы
ЕврокомФК5	5 000 R	16.00	15.09.09		15.03.11		20.7	0.01		515		0.01			79780.00		/C/	финансы
ЕВРОПА-01	1 200 R	11.00	15.10.09		14.10.10		15.7											торговля
ЕЭСК-02	1 000 R	8.74	08.10.09	13.04.10	05.04.12	10.0	33.6	96.81					13.38		4.50	0.67		энергетика
Желдорин-1	1 500 R	18.00	01.12.09		30.11.10		17.2	100.00			98.25	100.00		18.76	8.98	1.09		финансы
Желдорин-2	2 500 R	18.00	22.10.09	04.05.10	19.04.12	10.0	34.1	100.00			98.00	100.25	17.97		8.98	0.67		финансы
Желдорин-3	2 000 R	13.00	23.09.09		19.09.12		39.2	99.65			99.30	100.00		13.55	6.50	2.33		финансы
Железобет1	1 000 R	17.00	21.08.09	21.08.09	27.05.11	2.0	23.2			34 790								производство
ЖилсоцФ-2	1 500 R	16.00	15.10.09		15.04.10		9.6	99.92						16.65	7.98	0.64		финансы
ЖК-Финанс1	1 000 R	20.00	17.09.09		24.12.09		5.9	70.00	5.00	19	70.00	79.97		158.60	7.12	0.18		строительство
ЗавГросс01	1 000 R	18.00	16.07.09		22.04.10		9.8	2.16	-2.83		0.02	4.30			207.78			потреб. тов.
Зенит Зобл	3 000 R	16.00	11.11.09	14.05.10	09.11.11	11.0	28.7	101.35	-0.05	2 000	101.23	101.38	14.63		7.87	0.72	B/Ba3/	банки
Зенит 4обл	3 000 R	16.00	05.10.09		06.04.10		9.3	101.45		160	101.30	101.45		14.32	7.91	0.64	B/Ba3/	банки
Зенит 5обл	5 000 R	10.00	08.12.09	10.12.09	04.06.13	5.0	47.8	98.65	0.15	42	98.55	98.65	13.50		5.05	0.39	B/Ba3/	банки
ИжАвто 02	2 000 R	18.00	10.12.09	26.08.09	09.06.11	2.0	23.6	6.00	0.96	576	5.25	6.25			149.58			автомобиль
ИКС5Фин 01	9 000 R	7.60	07.07.09	06.07.10	01.07.14	12.0	60.9	91.80	-0.05	331 412	91.75	92.34	17.42		4.13	0.81		торговля
ИКС5Фин 04	8 000 R	18.46	10.12.09	13.06.11	02.06.16	24.0	84.3	102.50	1.51	323 141	101.20	102.50	17.50		8.98	1.46		торговля
ИнкомЛада2	1 400 R		14.08.09		12.02.10		7.5	0.61	-0.04		0.61	0.79						торговля
ИнкомЛада3	2 000 R		11.09.09		10.06.11		23.6	0.90	0.45	1 760	0.66	0.88						торговля
Инпром 02	1 000 R	13.00	16.07.09		15.07.10		12.6	62.20	6.19		60.01	75.00		82.14	10.42	0.50		металлургия
Инпром 03	1 300 R	13.00	18.11.09	19.11.09	18.05.11	5.0	22.9	70.38	-4.62		70.00	72.00	176.73		9.21	0.14		металлургия
ИнтегралФ-2	3 000 R	10.70	01.12.09	03.12.09	29.11.11	5.0	29.4	92.00		2 500	90.00	93.50	34.62		5.80	0.32		сервис
Интурист-1	1 000 R	9.00	21.10.09		21.04.10		14.8	95.00		603	90.50	96.00		16.42	4.72	0.67		сервис
ИРКУТ-03об	3 250 R	8.74	17.09.09		16.09.10		9.7	94.90		37 000	91.08	94.99		13.86	4.59	1.01	/Ba2/	машиностр.
ИркЭнерго1	5 000 R	15.50	03.12.09	07.12.09	28.11.13	5.0	53.7	100.01					15.58		7.73	0.38	/отозван/В-	энергетика
ИтераФ-1	5 000 R	18.90	24.11.09	29.05.10	20.11.12	11.0	41.3	100.50		2 000	100.23	100.50	18.80		9.38	0.73		сырье
Камаз-Фин2	1 500 R	11.25	18.09.09		17.09.10		14.8											автомобиль
Карус.Ф 01	3 000 R	12.00	17.09.09	17.09.09	12.09.13	3.0	51.1	97.25				98.50	27.22		6.15	0.17		торговля
Киров.зд1	1 500 R	74.30	23.09.09		24.03.10		8.9	8.8										машиностр.
КИТФинБ-02	1 000 R	13.00	20.09.09		23.03.10		8.8	99.17					14.66		6.61	0.61	/Caa2/CCC+	банки
КМБ-Банк2	3 400 R	15.00	02.12.09	07.12.09	30.11.11	5.0	29.4	99.88					15.30		7.49	0.38	/отозван/	банки
КмплФин 01	1 000 R	15.50	06.08.09		04.02.10		7.3											торговля
КМПО-Фин01	1 000 R	11.30	15.09.09		16.03.10		8.6	93.93			90.00	93.99		21.96	6.00	0.56		машиностр.
Кокс 01	3 000 R	8.95	16.07.09		16.07.09		0.5	99.16	-0.25		98.51	99.80		32.87	4.50	0.03		металлургия
Кокс 02	5 000 R	8.70	17.09.09	22.03.10	15.03.12	9.0	32.9	91.25		49 999	91.10	93.00	23.48		4.75	0.57		металлургия
КомосГр. 1	2 000 R	15.00	16.07.09	16.07.09	14.07.11	0.0	24.8	96.00	1.00	30 300	97.00	97.50	191.00		7.79	0.01		с/х
КОПЕЙКА 02	4 000 R	16.50	19.08.09		15.02.12		32.0	90.56	-8.64		49.53			23.03	4.54	1.72	//CCC+	торговля
КОПЕЙКА 03	4 000 R	9.80	19.08.09	19.08.09	15.02.12	2.0	32.0	99.54			102.00	104.00	51.52		2.45	0.09	//CCC+	торговля
КосмосФин1	2 000 R	17.00	17.12.09	02.07.09	16.06.11	0.0	23.8	99.27			37.13	100.00	57.86		8.54	0.00		строительство
КрЕврБ-01	3 500 R	10.00	05.08.09		03.02.10		7.2											финансы
КрЕврБ-02	4 000 R	9.00	29.12.09	31.12.09	28.06.11	6.0	24.2				0.01			17.37	4.26	0.85	/Ba3/	финансы
Кубаньэн-1	3 000 R	7.85	22.07.09		21.07.10		12.8	91.76	0.26		91.00	92.00						энергетика
КуибАЗот-2	2 000 R	8.80	04.09.09		04.03.11		20.4	78.65	-6.35			89.00		26.74	5.58	1.21		химия
Лаверна 01	1 000 R	4.00	08.10.09		08.04.10		9.4					94.00						торговля
Ленэнерго2	3 000 R	8.54	31.07.09		27.01.12		31.3	82.70	-0.30	10 000	83.00							



Рынок рублевых облигаций

Выпуск	Объем, млн	Купон, %	Дата			Месяцев до		Цена	Изм.	Торговый объем, шт (осн.+РПС)	Котировки		Доходность, %			Дюр, лет	Рейтинг F/M/S	Сектор
			купона	оферты	погаш	офрт	погаш				покупка	продажа	офрт	погаш	текущ			
КОРПОРАТИВНЫЕ РУБЛЕВЫЕ ОБЛИГАЦИИ (продолжение)																		
МБРР 04обл	5 000 R	15.00	03.09.09	05.03.10	27.02.14	8.0	56.7	100.06			100.10	100.30	15.29		7.48	0.56	В+/В1/	финансы
МБРР 05обл	5 000 R	15.00	17.12.09	21.06.10	12.06.14	12.0	60.2										В+/В1/	финансы
МвидеоФ-01	2 000 R	12.50	18.11.09		18.11.09		4.7										В+/В1/	торговля
МГТС-05 об	1 500 R	16.00	24.11.09		25.05.10		10.9	100.88	-3.12		101.50			14.97	7.91	0.55	/Ва3/ВВ-	телеком
МДМ-Банк03	6 000 R	12.00	01.10.09		01.10.09		3.1										ВВ/Ва1/ВВ	банки
МежТромБ-1	3 000 R	12.65	28.12.09	30.07.09	03.01.18	1.0	103.6	100.00			0.01		-1.30		6.34	0.08		банки
Метсерв-Ф1	1 500 R	12.00	25.11.09	04.06.10	23.05.12	11.0	35.2	92.00	-6.97	4 812	93.65	95.99	22.82		6.50	0.73		торговля
Мечел 2об	5 000 R	8.40	16.12.09	21.06.10	12.06.13	12.0	48.1	91.00	0.50	3 961	90.75	91.00	19.72		4.60	0.79		металлургия
МИА-3об	1 500 R	7.95	27.08.09	06.09.10	24.02.12	14.0	32.3	94.50					13.47		2.10	1.00	/Ва2/	финансы
МИА-4об ип	2 000 R	9.00	09.07.09	22.10.09	01.10.15	4.0	76.1	97.36					17.92		2.31	0.26	/Ва2/	финансы
МИА-5об	2 000 R	10.30	23.07.09	23.07.09	17.07.14	1.0	61.4	99.81		5	99.81	100.00	14.08		2.57	0.05	/Ва2/	финансы
МИАН-Дев-1	2 000 R	13.00	01.09.09		02.03.10		8.1											девелопмент
Миг-Ф 02	3 000 R	12.00	08.09.09	11.09.09	06.09.11	2.0	26.6											машиностр.
Микоян-2об	2 000 R	11.90	13.08.09	27.08.09	07.02.13	2.0	43.9	99.40		1	99.50	100.00	13.19		5.97	0.14		потреб. Тов
М-ИНДУСТР	1 000 R	12.25	18.08.09		16.08.11		25.9	14.45	-0.05	1 407	13.30	14.49		229.95	42.27	0.38		строительство
М-Индустр2	1 500 R	15.00	15.07.09	15.07.09	10.07.13	0.0	49.0	95.00		145	89.00	95.00	300.95		7.87	0.01		строительство
Миракс 02	3 000 R	10.99	17.09.09		17.09.09		2.6	40.50	-0.29	22	39.64	40.50			13.53		ССС/Са1/	строительство
МираторФ1	2 500 R	14.50	06.08.09	07.08.09	02.08.12	1.0	37.6	94.70	0.40	4 200	94.50	94.70	89.76		7.64	0.05		потреб. Тов.
Митланд-01	1 000 R	13.50	18.08.09		16.02.10		7.7	2.09			0.19	3.99			161.05			потреб. тов.
МИЭЛЬ-Ф 01	1 500 R	16.50	14.07.09	20.07.09	13.07.10	1.0	12.6	98.45			96.00	99.00	48.08		8.36	0.03		девелопмент
МКБ 03обл	2 000 R	15.00	16.12.09		16.06.10		11.7	100.43	0.01		97.05	100.05		15.01	7.45	0.80	В-/В1/	банки
МКБ 04обл	2 000 R	18.00	15.09.09	22.09.09	15.03.11	3.0	20.7	100.62	-0.08		100.60	100.85	13.77		8.92	0.20	В-/В1/	банки
МКБ 05обл	2 000 R	15.00	28.10.09	05.05.10	25.04.12	10.0	34.3											девелопмент
ММ-Фин 01	1 000 R	14.00	01.09.09	02.09.09	26.02.13	2.0	44.5											девелопмент
ММ-Фин 02	1 500 R	16.50	07.07.09	08.07.09	03.07.12	0.0	36.6											девелопмент
МОИА	1 500 R	9.00	21.12.09		21.12.10		17.9											финансы
МОИА 02	3 000 R	7.99	06.09.09		07.09.11		26.6											финансы
МОИА 03	5 000 R	7.75	13.12.09		14.06.14		60.3											финансы
МОИТК-01	3 000 R	9.00	26.09.09		26.09.09		2.9	85.00	3.00	3 295	84.01	85.00		112.07	5.31	0.11	//СС	финансы
МОРЕ-П 01	1 000 R	15.50	04.08.09	10.08.09	03.08.10	1.0	13.3				80.00							девелопмент
МоскомБ-2	3 000 R	14.00	18.08.09	16.02.10	15.02.11	8.0	19.8											банки
МоскомБ-3	5 000 R	15.00	16.12.09	17.06.10	12.06.13	12.0	48.1	99.55					16.06		7.51	0.80		банки
МОСМАРТФ 1	2 000 R	17.00	15.10.09	21.10.09	12.04.12	4.0	33.9	69.00			45.00	93.00	273.21		12.29	0.08		торговля
МособгазФ2	3 000 R	9.25	24.12.09		24.06.12		36.3	65.00	3.50	1 657	61.01	72.00		38.51	7.10	1.26		сервис
Мособгаз1	2 500 R	12.00	14.11.09		17.05.11		22.8	78.00			60.01	92.50		29.70	7.67	1.30		услуги
Мособлтр-2	4 000 R	21.00	24.09.09		26.03.11		21.1	50.00	2.00	201	47.03	50.99		91.74	20.94	0.70	//СС	финансы
МосТрАвтФ1	7 500 R	12.80	22.12.09	24.12.09	18.12.12	6.0	42.2	77.69			65.02	97.00	90.73		8.22	0.25	//СС	транспорт
Мосэнерго1	5 000 R	7.54	15.09.09	15.09.09	13.09.11	3.0	26.8	99.89	0.39		99.11		8.15		3.76	0.19	//ВВ-	энергетика
Мосэнерго2	5 000 R	7.65	27.08.09	01.03.12	18.02.16	32.0	80.8	89.31			88.01	95.00	12.81		4.27	2.11	//ВВ-	энергетика
МОЭСК-01	6 000 R	8.05	08.09.09		06.09.11		26.6	89.99			87.06	96.00		13.93	4.46	1.74		энергетика
МРСК Ур.01	1 000 R	8.15	24.11.09	26.05.10	22.05.12	11.0	35.2				86.00							энергетика
МТС 01	10 000 R	14.01	22.10.09	23.04.10	17.10.13	10.0	52.3	100.37			100.00	101.00		13.85		6.96	0.68	ВВ+/Ва2/ВВ
МТС 02	10 000 R	14.01	27.10.09	27.04.10	20.10.15	10.0	76.7	100.45			100.00	100.60		13.79		6.96	0.69	ВВ+/Ва2/ВВ
МТС 03	4 000 R	8.70	22.12.09	22.06.10	12.06.18	12.0	108.9	96.00	0.88	569 999	95.50	96.00	13.63		4.52	0.84	ВВ+/Ва2/ВВ	телеком
МТС 04	15 000 R	16.75	18.05.10	19.05.11	13.05.14	23.0	59.2	102.49	0.27	574 035	102.45	102.49	15.02		16.30	1.51		телеком
НастюшаЗК1	1 000 R	14.50	18.12.09		18.12.09		5.7											с/х
НИКОСИМ 2	1 500 R	11.25	20.08.09		20.08.09		1.7	55.00	6.00	1 230	51.01	55.89			5.49			химия
НИТОЛ 02	2 200 R	11.75	15.12.09		15.12.09		5.6	95.15		22 937	95.15	96.39		24.86	6.16	0.37		химия
НКНХ-04 об	1 500 R	10.00	28.09.09		26.03.12		33.3	99.98						10.24	4.99	2.18	В/В1/	химия
НОМОС 8в	3 000 R	15.00	19.08.09	22.02.10	16.02.11	8.0	19.8	100.00			100.00		15.14		7.48	0.53	В+/Ва3/	банки
НОМОС 9в	5 000 R	15.00	18.12.09	23.06.10	14.06.13	12.0	48.1	100.00	-0.01	9 846	100.00	100.10		15.33	7.48	0.82	В+/Ва3/	банки
НТС-01	1 000 R	15.00	27.10.09	30.10.09	26.04.11	4.0	22.1	100.00		200	5.00			14.97	7.48	0.29		торговля
НФК-3	2 000 R	18.00	27.10.09	05.05.10	03.05.11	10.0	22.4	98.43					20.50		9.12	0.66	/В2/В-	финансы
ОбКондФ-01	3 000 R	7.70	18.11.09	19.05.10	16.05.12	11.0	35.0	88.50			88.50	92.00		24.06	4.34	0.70		потреб. тов.
ОбКондФ-02	3 000 R	15.00	21.10.09	22.11.11	17.04.13	29.0	46.2	100.00		29 195		100.00		15.00	7.48	1.78		потреб. тов.
ОГК-2 01об	5 000 R	7.70	02.07.09		05.07.10		12.3	93.99						14.80	4.08	0.83		энергетика
ОГК-3 об	3 000 R	7.75	11.12.09	17.12.09	09.12.11	6.0	29.7											энергетика
ОГК-5 об-1	5 000 R	7.50	01.10.09	05.10.09	29.09.11	3.0	27.3	99.25	0.20	31 400	99.10	99.28	10.32		3.77	0.24	/Ва3/	энергетика
ОГК-6 01об	5 000 R	7.55	22.10.09	29.04.10	19.04.12	10.0	34.1	94.93	-0.57		95.40	100.00	14.54		3.97	0.70		энергетика
ОГО-агро-3	1 500 R	15.00	03.07.09	03.07.09	09.07.10	0.0	12.4											с/х
ОМЗ - 6 об	1 600 R	10.25	04.12.09	11.12.09	31.05.13	5.0	47.7	98.10	1.90	11 383	90.10	98.25	14.83		5.21	0.39	//ССС+	машиностр.
ОМЗ-5 об	1 500 R	8.80	01.09.09	03.09.09	30.08.11	2.0	26.3	97.43			98.01	98.70	25.46		4.50	0.14	//ССС+	машиностр.
ПАВА 02 об	1 000 R	19.00	02.08.09	04.08.09	21.10.11	1.0	28.1	99.89			95.00	99.98	20.22		4.69	0.08		с/х
Парнас-М 2	1 000 R	10.80	20.08.09	19.11.09	17.11.11	5.0	29.											



Рынок рублевых облигаций

Выпуск	Объем, млн	Купон, %	Дата			Месяцев до		Цена	Изм.	Торговый объем, шт (осн.+РПС)	Котировки		Доходность, %			Дюр, лет	Рейтинг F/M/S	Сектор
			купона	оферты	погаш	офрт	погаш				покупка	продажа	офрт	погаш	текущ			
КОРПОРАТИВНЫЕ РУБЛЕВЫЕ ОБЛИГАЦИИ (продолжение)																		
РазгуляйФ3	3 000 R	17.00	18.09.09		16.03.12		33.0	53.94	0.94	214	50.33	53.95		55.61	15.72	1.25		c/x
РазгуляйФ4	3 000 R	17.00	25.11.09	02.06.11	22.05.13	23.0	47.4	48.51	0.41	1	48.53	53.85	80.86		17.48	0.87		c/x
РазгуляйФ5	2 000 R	14.50	28.10.09	30.10.09	23.10.13	4.0	52.5											c/x
Райффайзен-4	10 000 R	13.50	08.12.09	08.12.11	03.12.13	30.0	53.9	100.00		296			13.92		6.73	1.88	BBB+/Baa1/BBB-/SD	банки
РБК ИС БО5	1 500 R	10.99	09.07.09		09.07.09	0.3	14.50		-0.50	223	14.50	15.97			75.59			телеком
РВКФинанс1	1 750 R	12.00	23.07.09	30.07.09	21.07.11	1.0	25.0	97.88					41.50		6.11	0.06		услуги
РенКап-1	2 000 R	72.30	01.09.09		02.03.10		8.1	92.31		118 219	92.35	93.40		-2.18	7.83	0.65	CCC/B1/B-	банки
РенКап-2	3 000 R	22.00	12.10.09	19.10.09	04.04.12	4.0	33.6	98.99		37 856	98.56	98.99	25.20		11.02	0.24	CCC/B1/B-	банки
РенКап-3	4 000 R	25.00	14.12.09	18.06.10	06.06.12	12.0	35.7	100.00		1	99.90	100.00	26.15		12.40	0.72	CCC/B1/B-	банки
РЕСТОРАНСЗ	1 000 R	18.00	27.11.09	03.06.10	26.11.10	11.0	17.1	98.38	-0.62		97.75	99.00	20.61		9.12	0.73		услуги
РЖД-03обл	4 000 R	8.33	02.12.09		02.12.09		5.1	99.48	0.03	815	99.36	99.48		9.82	4.18	0.38	BBB/Baa1/BBB	транспорт
РЖД-06обл	10 000 R	7.35	11.11.09		10.11.10		16.6	92.90		25 137	92.60	92.90		13.63	3.94	1.15	BBB/Baa1/BBB	транспорт
РЖД-07обл	5 000 R	7.55	11.11.09		07.11.12		40.8	95.26		20 000	78.01	99.00		9.43	3.95	2.73	BBB/Baa1/BBB	транспорт
РЖД-08обл	20 000 R	8.50	08.07.09		06.07.11		24.5	90.55						14.54	4.68	1.58	BBB/Baa1/BBB	транспорт
РЖД-09обл	15 000 R	13.50	18.11.09	21.05.10	13.11.13	11.0	53.2	100.45	-0.15	29	100.45	100.70	13.24		6.70	0.76	BBB/Baa1/BBB	транспорт
РЖД-10обл	15 000 R	15.00	10.09.09		06.03.14		57.0	100.25		256	100.10	100.25		15.46	7.46	2.93	BBB/Baa1/BBB	транспорт
РЖД-11обл	15 000 R	13.50	25.11.09	28.05.10	18.11.15	11.0	77.7	100.50			100.50	100.70	13.19		6.70	0.77	BBB/Baa1/BBB	транспорт
РЖД-12обл	15 000 R	14.90	26.11.09	28.11.11	16.05.19	29.0	120.2	100.85	0.17	219 175	100.90	101.10	14.91		7.37	1.82	BBB/Baa1/BBB	транспорт
РЖД-13обл	15 000 R	15.00	10.09.09		06.03.14		57.0	100.40	0.05	5 000	100.25	100.40		15.41	7.45	2.93	BBB/Baa1/BBB	транспорт
РЖД-14обл	15 000 R	15.00	13.10.09		07.04.15		70.2	100.35	-0.05	89 650	100.35	100.50		15.44	7.45	3.41	BBB/Baa1/BBB	транспорт
РЖД-15обл	15 000 R	14.25	28.12.09	26.12.12	20.06.16	42.0	84.9										BBB/Baa1/BBB	транспорт
РЖД-16обл	15 000 R	14.33	14.12.09	13.06.11	05.06.17	24.0	96.5	100.10	0.10	964 072	100.10	100.20	14.77		7.14	1.53	BBB/Baa1/BBB	транспорт
РМК-ФИН 01	3 000 R	8.75	06.10.09		06.04.10		9.3	80.38	-12.11		82.00	88.00		45.22	5.43	0.51		металлургия
РоссельБ 2	7 000 R	7.85	19.08.09		16.02.11		19.8	92.22	-0.83		91.20	93.25		13.90	2.12	1.34	BBB/Baa1/	банки
РоссельБ 3	10 000 R	7.34	20.08.09	22.02.10	09.02.17	8.0	92.7	97.55		73 000	97.30	97.55	11.54		3.75	0.56	BBB/Baa1/	банки
РоссельБ 4	10 000 R	9.75	07.10.09	09.10.09	27.09.17	3.0	100.3	101.75					3.08		4.78	0.27	BBB/Baa1/	банки
РоссельБ 5	10 000 R	13.50	08.12.09	08.12.11	27.11.18	30.0	114.5	100.00					13.92		6.73	1.88	BBB/Baa1/	банки
РоссельБ 7	5 000 R	13.95	15.12.09	17.06.10	05.06.18	12.0	108.7	101.45	0.05	499 454	101.37	101.50	12.59		6.86	0.82	BBB/Baa1/	банки
РосТ-Лайн1	1 000 R	14.50	09.07.09		08.07.10		12.4											торговля
РТК-ЛИЗ 5с	2 250 R	8.35	13.08.09		12.08.10		13.6	82.00	-13.00	38 011	80.51	82.00		39.89	5.08	0.52		финансы
РубПлсPer1	1 000 R	20.00	01.12.09		01.06.10		11.2											торговля
РусМасла-2	1 000 R	15.00	01.10.09	08.04.10	29.03.12	9.0	33.4	6.60	1.60	1 344	5.50	7.00			113.32			потреб. тов.
РусМоре об	2 000 R	18.00	17.09.09	21.06.10	14.06.12	12.0	36.0	98.89					20.49		4.54	0.75		потреб. тов.
РусНефть1	7 000 R	12.00	11.12.09	17.12.09	10.12.10	6.0	17.6	97.42	-0.08		80.01	99.65	18.35		6.14	0.39		сырье
РусСтанд-5	5 000 R	13.00	10.09.09	17.09.09	09.09.10	3.0	14.5	99.98	-0.02		99.80	100.00	12.08		6.48	0.19	BB-/Ba2/B+	банки
РусСтанд-6	6 000 R	15.00	12.08.09	17.02.10	09.02.11	8.0	19.6	98.80			48.75	99.50	17.24		7.57	0.51	BB-/Ba2/B+	банки
РусСтанд-7	5 000 R	15.00	22.09.09	01.04.10	20.09.11	9.0	27.0	98.77	0.28		98.50	99.49	16.90		7.57	0.61	BB-/Ba2/B+	банки
РусСтанд-8	5 000 R	15.00	16.10.09	23.10.09	13.04.12	4.0	33.9				97.00						BB-/Ba2/B+	банки
РусТекс 3	1 200 R	14.50	20.10.09		20.10.09		3.7											производство
Русфинанс4	4 000 R	7.74	14.08.09		12.02.10		7.5	96.31	-0.19	315 000	96.10	96.39		14.63	4.01	0.52	/Baa2/BB+	банки
РусьБанк-2	2 000 R	12.50	23.08.09	25.08.09	22.02.10	2.0	7.9	99.48	0.27		99.20	99.99	15.92		6.30	0.13	/B2/	банки
Рыбакаб-1	1 000 R	19.00	01.09.09	04.03.10	28.02.12	8.0	32.4											производство
САМОХВАЛ-1	1 500 R	14.50	21.10.09		21.10.09		3.7											торговля
СанитБрю2	4 000 R	8.00	13.08.09		13.08.09		1.4	99.20	0.06	5 000	99.15	99.24		15.42	4.02	0.10		потреб. тов.
САНОС-02об	3 000 R	10.00	10.11.09		10.11.09		4.4	98.27	0.02		97.85	99.86		15.55	5.07	0.31		химия
СатурнНПО2	2 000 R	16.50	20.09.09	21.03.10	20.09.11	9.0	27.0	95.99		1 150	60.01	98.00	24.02		8.62	0.55		машиностр.
СатурнНПО3	3 500 R	16.25	06.12.09	09.12.09	06.06.14	5.0	60.0	73.50			47.49	99.50	132.40		11.02	0.19		машиностр.
СахарКо 01	2 000 R	14.00	10.11.09		10.11.09		4.4	9.75			0.50	19.00			71.60			c/x
Сахарнфр1	1 500 R	12.50	02.12.09		02.12.09		5.1											услуги
СБ-Финанс1	1 500 R	1.00	21.09.09	25.06.10	18.06.12	12.0	36.1				50.00							потреб. тов.
СвобСокол3	1 200 R	18.00	24.11.09	23.11.10	24.05.11	17.0	23.1	93.44			33.50	94.00	25.13		9.60	1.02		производство
СвязьБанк1	2 000 R	16.00	23.07.09		21.04.11		22.0	99.98						16.99	3.99	1.33	/Caa2/	банки
СевКаб 03	1 500 R	20.00	29.09.09	01.10.09	27.03.12	3.0	33.3	96.00		200	49.52	96.00	42.35		5.19	0.18		производство
СевКаб 04	2 000 R	12.50	25.08.09		21.05.13		47.3	30.00	-1.00	1 226	30.00	32.50		74.35	10.39	1.31		производство
СевСтАвто	1 500 R	8.00	23.07.09		21.01.10		6.8	90.00	0.10	10	89.50	90.50		30.58	4.43	0.41		автомоб.
СевСтАвто2	3 000 R	7.70	22.07.09	26.07.10	17.07.13	13.0	49.2	79.70	-0.30	1 000	79.60	80.00	33.85		4.82	0.75		автомоб.
СЗЛК-Фин-1	1 000 R	11.50	01.09.09		02.03.10		8.1											производство
СЗТелек3об	3 000 R	8.60	27.08.09		24.02.11		20.1	91.20			90.01	99.90		18.02	2.35	0.95	BB-/BB-	телеком
СЗТелек4об	2 000 R	8.10	10.09.09		08.12.11		29.7	92.00	-1.50	6 070	90.00	92.99		14.32	2.19	1.34	BB-/BB-	телеком
СЗТелек5об	2 000 R	15.00	25.08.09	01.06.10	21.05.13	11.0	47.3	101.95		3 201	100.15	102.00	13.00		3.67	0.76	BB-/BB-	телеком
Сибирь-01	2 300 R	18.00	21.07.09	21.07.09	17.07.12	1.0	37.1	87.50	11.50	1	78.01	83.00			10.26			транспорт
СибТлк-боб	2 000 R	9.75	17.09.09		16.09.10		14.7	96.82			96.50	96.99		13.03	5.02	1.01	B+//	телеком
СибТлк-воб	3 000 R	9.																



Рынок рублевых облигаций

Выпуск	Объем, млн	Купон, %	Дата			Месяцев до		Цена	Изм.	Торговый объем, шт (осн.+РПС)	Котировки		Доходность, %			Дюр, лет	Рейтинг F/M/S	Сектор
			купона	оферты	погаш	офрт	погаш				покупка	продажа	офрт	погаш	текущ			
КОРПОРАТИВНЫЕ РУБЛЕВЫЕ ОБЛИГАЦИИ (продолжение)																		
СтрТрГаз03	5 000 R	16.00	15.10.09	19.04.10	11.04.13	10.0	46.0	99.98			93.05	100.00	16.34		7.98	0.66		строительство
СУ-155 Зоб	3 000 R	16.00	19.08.09	17.02.10	15.02.12	8.0	32.0	99.59			93.11	98.00	17.29		8.01	0.51		строительство
СудострБ-1	1 500 R	9.85	02.07.09		02.07.09		0.0	99.84						91.78	4.92	0.00	/B3/	строительство
СудострБ-2	1 000 R	17.50	11.12.09		11.06.10		11.5	100.00			90.00	100.00		18.22	8.73	0.77	/B3/	банки
СатЛГ групп1	1 000 R	11.70	17.11.09		15.05.12		35.0				61.01							строительство
Таттелеком 4	1 500 R	16.00	05.11.09	11.05.10	01.11.12	10.0	40.6	101.10	-0.10	102 152	101.05	101.27	14.79		7.89	0.72		телеком
ТВЗ 03	1 000 R	15.50	18.12.09	29.12.09	18.06.10	6.0	11.7	99.70			92.01	99.80	15.78		7.75	0.43		машиностр.
ТГК-1 01	4 000 R	7.75	15.09.09	18.03.10	11.03.14	9.0	57.1	95.50		24	95.01	96.75	15.04		4.05	0.60		энергетика
ТГК-10 об1	3 000 R	7.60	17.12.09		17.06.10		11.7	99.79			82.01	100.00			3.80	0.87		энергетика
ТГК-10 об2	5 000 R	9.75	12.08.09	14.08.09	06.02.13	1.0	43.9	99.50		3	99.50		13.84		4.89	0.11		энергетика
ТГК-4 об.1	5 000 R	7.60	03.12.09	09.06.10	31.05.12	11.0	35.5	94.50		40	86.10	95.00	14.39		4.01	0.80		энергетика
ТГК-6/Инв-1	2 000 R	12.00	25.08.09	26.02.10	21.02.12	8.0	32.2	99.00		200	97.90	99.00	14.15		3.02	0.56		энергетика
ТГК-8 01	3 500 R	8.80	12.11.09		10.05.12		34.8											энергетика
Терна-Ф 02	1 500 R	12.00	06.11.09	17.11.09	04.11.11	5.0	28.5											производство
ТехИнвст-1	2 000 R	24.00	26.11.09	01.06.10	26.05.11	11.0	23.1	98.53					27.06		12.15	0.68		торговля
ТехНикольФ	3 000 R	9.70	10.09.09	17.09.09	07.03.12	3.0	32.7	97.75	0.50	30 416	96.52	97.50	20.83		4.95	0.18		производство
ТМК-03 обл	5 000 R	9.60	18.08.09	16.02.10	15.02.11	8.0	19.8	97.00	-2.99	200 000	95.72	97.89	15.24		4.93	0.53	/B1/B+	производство
ТНИКОЛЬ-Ф1	1 500 R	10.00	11.11.09		11.11.09		4.4											производство
ТОАП-Фин01	2 000 R		10.12.09		10.12.09		5.4											услуги
Топнига-2	1 500 R	20.00	10.12.09	10.09.09	09.12.10	2.0	17.5	89.99			85.01	95.00	61.60		11.08	0.12		торговля
ТрансКонт1	3 000 R	16.50	01.09.09	12.03.10	26.02.13	8.0	44.5	102.00	0.25		101.71	102.20	13.10		8.07	0.58	BB+/Ba2/	транспорт
ТрансКред1	3 000 R	7.29	15.12.09		15.06.10		11.6	94.15	0.39	100 000	93.85	94.15		14.52	3.86	0.82	/Ba1/BB	банки
ТрансКред2	3 000 R	15.00	15.12.09	23.12.10	12.06.12	18.0	35.9	100.70	0.70	47 000	100.60	100.70	14.72		7.43	1.20	/Ba1/BB	банки
ТрансКред3	5 000 R	9.99	09.07.09	19.01.10	07.07.11	7.0	24.5	98.10					13.50		5.08	0.46	/Ba1/BB	банки
Трансмаш-2	3 000 R	17.00	13.08.09	17.02.10	10.02.11	8.0	19.6	98.56			94.21		19.89		8.60	0.49		машиностр.
Транснефть-01	35 000 R	13.75	24.05.10	20.05.15	13.05.19	72.0	120.1	100.15		423 468	100.15	100.30	13.68		13.69	3.82	/Baa1/BBB	сырье
ТТС 01	1 000 R	16.00	11.08.09	09.02.10	17.08.10	7.0	13.7											торговля
Тюменэнрг2	2 700 R	7.70	01.10.09	02.04.10	29.03.12	9.0	33.4	94.87	0.11		94.84	95.50	15.65		4.05	0.64		энергетика
УГМК-УЭМ01	3 000 R	8.25	01.09.09	09.03.10	28.02.12	8.0	32.4											металлургия
УМПО 2	4 000 R	12.25	17.12.09		17.12.09		5.6	78.86	-0.04	7 739	77.82	78.85		87.59	7.74	0.25		машиностр.
УМПО 3	3 000 R	18.00	17.12.09	24.06.10	14.06.12	12.0	36.0											машиностр.
УралВарЗФ2	3 000 R	18.00	30.09.09	04.04.10	05.10.10	9.0	15.4	98.14			95.06		21.40		9.14	0.59		машиностр.
УралЛЦ-01	1 000 R	10.00	28.10.09		28.10.09		4.0	90.88			91.95	92.25		46.83	5.70	0.22		финансы
УралсибЛК1	2 700 R	18.00	23.12.09	23.06.10	29.12.10	12.0	18.2	100.00			99.75	100.25	18.79		8.98	0.79	V+//	финансы
УралсибЛК2	5 000 R	12.99	23.07.09	21.01.10	21.07.11	7.0	25.0	96.72	0.17	54	96.55	96.70	20.34		6.70	0.44	V+//	финансы
УралсибЛК3	1 500 R	17.50	27.08.09	01.09.10	23.02.12	14.0	32.2	100.18	-0.09		100.00	100.50	17.75		8.71	0.89	V+//	финансы
УралсибЛК4	2 000 R	17.50	23.07.09	27.01.10	19.01.12	7.0	31.1	100.20	-0.05		100.00	100.50	17.26		8.71	0.45	V+//	финансы
УралсибЛК5	3 000 R	17.50	23.07.09	27.01.10	19.01.12	7.0	31.1	100.22			100.00	100.50	17.22		8.71	0.46	V+//	финансы
УРСАБанк 5	3 000 R	10.05	20.10.09		18.10.11		28.0	89.86	-0.14		86.73	89.99		16.03	5.58	1.77	V+/Ba3/	банки
УРСАБанк 7	5 000 R	8.40	23.07.09	26.01.10	19.07.12	7.0	37.1	96.90	0.10	76 603	96.50	97.10	14.49		4.32	0.48	V+/Ba3/	банки
УРСАБанк 8	10 000 R	15.00	15.10.09	15.04.10	09.04.15	10.0	70.3				99.50							V+/Ba3/
УрСИ сер06	2 000 R	13.00	19.11.09	23.11.09	17.11.11	5.0	29.0	100.00					12.96		6.48	0.35	V+/B+	телеком
УрСИ сер07	3 000 R	16.00	15.09.09	18.03.10	13.03.12	9.0	32.9	102.10			101.00	102.09	13.02		7.81	0.60	V+//B+	телеком
УрСИ сер08	2 000 R	9.60	07.10.09	12.04.10	03.04.13	10.0	45.7	97.26			97.07	99.00	13.63		4.92	0.67	V+//B+	телеком
УфаойлОП-1	1 500 R	13.00	15.10.09		15.04.10		9.6	77.50	27.50		70.00	84.99		57.20	8.36	0.48		торговля
ФСК ЕЭС-02	7 000 R	8.25	22.12.09		22.06.10		11.9	96.92	3.42	232 205	96.75	96.92		12.02	4.24	0.85	/Baa2/BBB	энергетика
ФСК ЕЭС-04	6 000 R	7.30	08.10.09		06.10.11		27.6	88.80		35 000	88.27	88.80		13.60	4.10	1.83	/Baa2/BBB	энергетика
ФСК ЕЭС-05	5 000 R	7.20	01.12.09		01.12.09		5.1	98.65	0.10	25 000	98.67	99.43		10.82	3.64	0.38	/Baa2/BBB	энергетика
ХКФ Банк-2	3 000 R	17.50	10.11.09		11.05.10		10.5	100.55	-5.80	1 010	100.40	100.59		17.40	8.68	0.70	/Ba3/B+	банки
ХКФ Банк-3	3 000 R	15.00	17.09.09	18.03.10	16.09.10	9.0	14.7	106.55	-0.95				5.67		3.51	0.65	/Ba3/B+	банки
ХКФ Банк-4	3 000 R	13.00	15.07.09	14.10.09	12.10.11	4.0	27.8	102.64			99.31			3.78	3.16	0.27	/Ba3/B+	банки
ХКФ Банк-5	4 000 R	15.00	22.07.09	26.04.10	17.04.13	10.0	46.2	99.11				102.00		16.91	3.77	0.65	/Ba3/B+	банки
Х-МСтройР1	3 000 R	18.00	14.10.09	28.04.10	13.10.10	10.0	15.6	90.00	-10.00	2	49.99	99.00	34.26		9.97	0.58		строительство
Х-МСтройР2	2 000 R	14.00	14.07.09	26.01.10	12.07.11	7.0	24.7	95.04	-4.86		49.94	99.90	24.09		7.34	0.43		строительство
ХолидФин1	1 500 R	13.00	01.10.09		01.04.10		9.1											торговля
Центр-инв1	1 500 R	16.00	11.11.09		11.11.09		4.4	100.60	-0.15	10 000	100.61	100.70		14.59	7.97	0.32	/B1/	банки
Центр-инв2	3 000 R	16.00	29.12.09	02.07.10	24.06.14	12.0	60.6											/B1/
ЦентрТел-4	5 623 R	13.80	21.08.09		21.08.09		1.7	100.31	0.03	103 224	100.27	100.40		11.53	6.90	0.12	V//B+	телеком
ЦентрТел-5	3 000 R	9.30	01.09.09		30.08.11		26.3	93.00		28 821	92.00	94.99		14.69	4.99	1.32	V//B+	телеком
ЦУН 02 обл	1 000 R	11.75	22.07.09		20.01.10		6.8											V//B
Черкизово1	2 000 R	17.00	01.12.09	04.12.09	31.05.11	5.0	23.3	80.80			95.50	100.00	91.82		10.49	0.22		потреб. тов.
ЧТПЗ 01об	3 000 R	9.50	16.12.09		16.06.10		11.7	91.85		104	91.05	91.85		20.11	5.16	0.78	/B1/	производство
ЧТПЗ 03об	8 000 R	10.00	27.1															



Рынок рублевых облигаций

Выпуск	Объем, млн	Купон, %	Дата			Месяцев до		Цена	Изм.	Торговый объем, шт (осн.+РПС)	Котировки		Доходность, %			Дюр, лет	Рейтинг F/M/S	Сектор
			купона	оферты	погаш	офрт	погаш				покупка	продажа	офрт	погаш	текущ			
ГОСУДАРСТВЕННЫЕ И МУНИЦИПАЛЬНЫЕ ОБЛИГАЦИИ																		
Башкорт50б	1 000 R	8.02	04.11.09		04.11.09		4.2	97.59	-1.41		99.07			15.95	4.10	0.30	/Ba1/BB+	муниципальный
Башкорт60б	1 500 R	8.02	01.12.09		30.11.10		17.2	95.00			94.01	96.00		12.30	4.21	1.21	/Ba1/BB+	муниципальный
Волгогр061	700 R	9.00	17.12.09		17.06.10		11.7										BB/BB-	муниципальный
Волгогр064	1 000 R	7.95	17.11.09		15.05.12		35.0	86.15	4.15		82.01	88.75		15.94	4.60	1.77	BB/BB-	муниципальный
Воронеж063	500 R	10.25	28.12.09		27.06.11		24.2	85.00	-0.01	1	80.00	90.00		21.32	6.01	1.43		муниципальный
ИвОбл34-1	1 000 R	8.50	11.08.09		09.11.10		16.5	94.25	0.50	551	93.90	94.25		18.37	2.25	0.57		муниципальный
ИркОбл31-1	1 500 R	8.00	17.09.09		17.12.09		5.6	97.30	-0.20	10 250	97.30	97.80		14.87	2.05	0.40	//B+	муниципальный
ИркОбл31-3	3 000 R	7.25	22.07.09		24.11.10		17.0	93.80	-6.20	2	90.00	93.80		17.15	2.52	0.58	//B+	муниципальный
ИркОбл31-4	1 200 R	7.50	24.09.09		26.05.10		11.0	94.69			90.00			14.33	2.75	0.77	//B+	муниципальный
ИркОбл31-5	2 200 R	8.20	24.10.09		26.10.11		28.2	90.50	0.50	3 000	89.00	92.50		16.82	3.03	1.09	//B+	муниципальный
ИркОбл31-6	3 800 R	9.20	15.08.09		22.11.12		41.3	98.26	-1.74		85.00	100.00		10.64	3.13	1.44	//B+	муниципальный
КалужОбл-2	1 300 R	8.50	31.08.09		29.08.11		26.3	94.33	2.83		89.00	96.00		13.11	2.25	1.26	BB-/I	муниципальный
КалужОбл-3	1 000 R	9.15	02.09.09		29.11.12		41.6	82.82			80.01	84.20		17.15	3.21	2.27	BB-/I	муниципальный
КалужОбл-4	1 500 R	10.21	30.09.09		26.06.13		48.5				82.01						BB-/I	муниципальный
Карелия 1	500 R	7.65	02.12.09		02.06.10		11.2	92.65			90.00	95.30		19.06	4.12	0.64	BB-/I	муниципальный
Карелия 11	800 R	9.90	12.11.09		10.05.12		34.8	92.09			86.01	90.00		15.84	5.36	1.35	BB-/I	муниципальный
Карелия 12	1 000 R	19.05	03.09.09		02.06.11		23.4	102.00	-0.20	5 797	101.90	102.00		18.63	4.66	1.09	BB-/I	муниципальный
Карелия 2	1 000 R	7.87	15.10.09		14.04.11		21.7	88.15	-10.85		86.02	94.00		19.67	4.45	0.98	BB-/I	муниципальный
КОМИ бв об	700 R	11.50	14.10.09		14.10.10		15.7	95.99		610	90.00			14.72	6.01	1.05	BB/Ba2/	муниципальный
КОМИ 7в об	1 000 R	9.00	23.11.09		22.11.13		53.5	80.00	-1.00	42 668	73.00	85.00		16.06	5.67	2.81	BB/Ba2/	муниципальный
КОМИ 8в об	1 000 R	8.00	04.09.09		03.12.15		78.2	69.33	0.33		63.00	72.00		15.67	5.78	3.80	BB/Ba2/	муниципальный
КраснодКр2	1 500 R	7.00	18.12.09		14.12.12		42.1	99.63						20.80	3.50	2.20	BB/BB	муниципальный
ЛенОбл-20б	800 R	14.01	09.12.09		08.12.10		17.5	98.79			98.00	102.00		15.52	7.07	1.16	BB/BB	муниципальный
ЛенОбл-30б	1 300 R	12.25	11.12.09		05.12.14		66.1	90.42			87.23	100.00		15.16	6.76	3.50	BB/BB	муниципальный
ЛипецОбл5	500 R	7.10	16.07.09		15.07.10		12.6	89.77						19.19	3.94	0.82	BB//	муниципальный
МГор38-об	5 000 R	10.00	26.12.09		26.12.10		18.1	97.67			97.68	98.90		12.10	5.13	1.26	BBB/Baa1/BBB	муниципальный
МГор39-об	4 800 R	8.00	21.07.09		21.07.14		61.5	77.77	0.02	100 000	76.85	78.00		14.44	5.10	3.46	BBB/Baa1/BBB	муниципальный
МГор41-об	5 000 R	8.00	30.07.09		30.07.10		13.1	96.97			96.50	97.00		11.34	4.09	0.92	BBB/Baa1/BBB	муниципальный
МГор44-об	5 000 R	8.00	24.12.09		24.06.15		72.8	72.75	-0.02	346 396	72.00	72.75		15.11	5.51	4.04	BBB/Baa1/BBB	муниципальный
МГор45-об	15 000 R	8.00	27.12.09		27.06.12		36.4	85.05	0.35	1067 545	85.00	85.05		14.83	4.72	2.34	BBB/Baa1/BBB	муниципальный
МГор49-об	25 000 R	8.00	14.12.09		14.06.17		96.8	67.00		900	66.66	67.49		15.20	5.99	4.83	BBB/Baa1/BBB	муниципальный
МГор50-об	15 000 R	8.00	18.12.09		18.12.11		30.0	88.20	0.50	611 000	88.00	88.30		14.28	4.55	1.98	BBB/Baa1/BBB	муниципальный
МГор54-об	15 000 R	8.00	05.09.09		05.09.12		38.7	83.00	0.20	21 970	83.00	83.15		15.28	4.86	2.39	BBB/Baa1/BBB	муниципальный
МГор58-об	15 000 R	10.00	01.09.09		01.06.11		23.3	94.16	-0.03	98 253	94.16	94.22		14.20	2.68	1.53	BBB/Baa1/BBB	муниципальный
МГор59-об	15 000 R	10.00	15.09.09		15.03.10		8.6	99.00	-0.20	1198 253	99.08	99.24		12.00	2.55	0.61	BBB/Baa1/BBB	муниципальный
МГор61-об	15 000 R	15.00	03.09.09		03.06.13		47.8	100.50	-0.16	614 755	100.45	100.50		16.00	3.76	2.59	BBB/Baa1/BBB	муниципальный
МГор62-об	20 000 R	16.00	08.09.09		08.06.14		60.1	97.94	0.22	263 897	97.80	97.94		15.93	4.12	3.02	BBB/Baa1/BBB	муниципальный
Мос.обл.5в	12 000 R	10.00	29.09.09		30.03.10		9.1	96.77		24 000	96.80	97.00		15.21	5.15	0.63	/B3/отозван	муниципальный
Мос.обл.6в	12 000 R	9.00	20.10.09		19.04.11		21.9	88.70	-1.00	85 853	88.65	89.00		17.16	5.06	1.42	/B3/отозван	муниципальный
Мос.обл.7в	16 000 R	8.00	21.10.09		16.04.14		58.3	72.57	-0.31	3 000	71.11	72.89		17.17	5.50	3.28	/B3/отозван	муниципальный
Мос.обл.8в	10 000 R	9.00	15.12.09		11.06.13		48.0	82.89	0.19	43 271	82.55	82.89		17.72	5.41	2.08	/B3/отозван	муниципальный
Мос.обл.9в	33 000 R	18.10	16.11.09		15.03.12		32.9	101.50		1 860	101.30	102.47		17.81	8.30	1.42	/B3/отозван	муниципальный
НижегорОбл3	2 000 R	8.20	22.10.09		20.10.11		28.0	93.48			89.01			13.76	4.37	1.13	BB/Ba2/	муниципальный
НижегорОбл4	2 700 R	8.50	27.11.09		17.11.12		41.2	89.25			86.50	92.00		15.80	4.72	1.43	BB/Ba2/	муниципальный
НовсиО-14	2 000 R	8.14	25.09.09		24.12.10		18.0				87.00						BB-/I	муниципальный
ОФЗ 25057	40 817 R	7.40	22.07.09		20.01.10		6.8	99.21	-1.09	924 464		99.70		9.17	1.86	0.50	BBB+/Baa2/BBB	гос. бумаги
ОФЗ 25059	41 000 R	6.10	22.07.09		19.01.11		18.9	93.50	-4.80	3	93.50	94.00		11.13	1.63	1.33	BBB+/Baa2/BBB	гос. бумаги
ОФЗ 25061	42 513 R	5.80	05.08.09		05.05.10		10.3	97.21	-0.43	1704 251	97.00	98.70		9.60	1.49	0.75	BBB+/Baa2/BBB	гос. бумаги
ОФЗ 25064	7 000 R	11.90	22.07.09		18.01.12		31.0	101.07	0.12	154 000	101.00	101.07		11.91	2.94	1.96	BBB+/Baa2/BBB	гос. бумаги
ОФЗ 26198	42 117 R	6.00	03.11.09		02.11.12		40.7	85.75	-3.25	1452 318	84.00	85.89		11.33	7.00	2.68	BBB+/Baa2/BBB	гос. бумаги
ОФЗ 26199	40 291 R	6.10	15.07.09		11.07.12		36.9	88.96	1.51	715 726	85.32	87.40		10.80	1.71	2.47	BBB+/Baa2/BBB	гос. бумаги
ОФЗ 46002	62 000 R	9.00	12.08.09		08.08.12		37.8	95.08	0.08	170 000	94.00	96.02		10.74	4.72	1.90	BBB+/Baa2/BBB	гос. бумаги
ОФЗ 46003	37 298 R	10.00	15.07.09		14.07.10		12.6	100.10	-0.60	1 000	100.05	100.70		10.02	4.98	0.46	BBB+/Baa2/BBB	гос. бумаги
ОФЗ 46014	58 290 R	9.00	09.09.09		29.08.18		111.5	87.25	-0.45	36 824	86.20	87.75		11.67	5.14	2.88	BBB+/Baa2/BBB	гос. бумаги
ОФЗ 46017	80 000 R	8.00	12.08.09		03.08.16		86.3	80.59	-0.31	5 000		80.80		11.54	2.48	4.53	BBB+/Baa2/BBB	гос. бумаги
ОФЗ 46018	128 934 R	8.50	09.09.09		24.11.21		151.0	82.64	4.84	2		77.25		10.24	2.56	6.54	BBB+/Baa2/BBB	гос. бумаги
ОФЗ 46019	26 000 R		31.03.10		20.03.19		118.3	47.61	-7.39	657 000		55.00		12.86		5.92	BBB+/Baa2/BBB	гос. бумаги
ОФЗ 46020	116 911 R	6.90	12.08.09		06.02.36		323.9	64.18	0.18	339 844	61.00	66.90		11.46	5.36	8.20	BBB+/Baa2/BBB	гос. бумаги
ОФЗ 46021	92 794 R	7.50	19.08.09		08.08.18		110.8	73.01	3.41					11.27	5.12	5.49	BBB+/Baa2/BBB	гос. бумаги
ПензаОбл2	1 000 R	9.80	27.11.09		26.11.10		17.1	97.20			90.01	100.00		13.61	5.08	0.76	BB//	муниципальный
СамарОбл 2	1 500 R	6.82																



Рынок рублевых облигаций

Выпуск	Объем, млн	Купон, %	Дата			Месяцев до		Цена	Изм.	Торговый объем, шт	Котировки		Доходность, %			Дюр, лет	Рейтинг F/M/S	Сектор
			купона	оферты	погаш	офрт	погаш				покупка	продажа	офрт	погаш	текущ			
ЕВРООБЛИГАЦИИ																		
Absolut Bank-10	175 \$	9.13	30.09.09		30.03.10		9.1	99.87	-0.48					9.27	4.57	0.69	A-/Baa3/	банки
Ak bars-10	250 \$	8.25	28.12.09		28.06.10		12.1	97.55	0.08					10.92	4.23	0.92	BB/Baa2/	банки
Ak bars-11	300 \$	9.25	20.12.09		20.06.11		24.0	89.47	0.22					15.67	5.17	1.70	BB/Baa2/	банки
Alfa-Bank-09	400 \$	7.88	10.10.09		10.10.09		3.4	100.02	-0.03					7.72	3.94	0.26	BB-/Baa2/BB-	банки
Alfa-Bank-12	500 \$	8.20	25.12.09		25.06.12		36.3	90.45	0.14					12.10	4.53	2.53	BB-/Baa2/BB-	банки
Alfa-Bank-13	400 \$	9.25	24.12.09	24.06.11	24.06.13	24.0	48.5	91.11	0.02			14.57			5.08	1.72	BB-/Baa2/BB-	банки
Alfa-Bank-15	225 \$	8.63	09.12.09	09.12.10	09.12.15	18.0	78.4										BB-/Baa2/BB-	банки
Alfa-Bank-17	300 \$	8.64	22.08.09	22.02.12	22.02.17	32.0	93.1										BB-/Baa2/BB-	банки
Alosa-14	500 \$	8.88	17.11.09		17.11.14		65.5	88.52	0.35					11.81	5.01	4.03	B/Baa3/BB	банки
Bank St-Petersburg-09	125 \$	9.50	25.11.09		25.11.09		4.9										B/Baa3/	банки
Bank TuranAlem-09	100 \$	9.88	21.12.09		21.12.09		5.8										B-/B1/	банки
BoM-09 RUB	5 000 R	7.25	25.11.09		25.11.09		4.9										BBB/Baa1/	банки
BoM-09 usd	250 \$	8.00	28.09.09		28.09.09		3.0	101.11	0.03					3.30	3.96	0.24	BBB/Baa1/	банки
BoM-10	300 \$	7.38	26.11.09		26.11.10		17.1	101.21	0.21					6.45	3.64	1.31	BBB/Baa1/	банки
BoM-11CHF	250 C	6.25	04.03.10		04.03.11		20.4	96.95						8.08	6.45	1.55	BBB/Baa1/	банки
BoM-13	500 \$	7.34	13.11.09		13.05.13		47.1	88.84	0.04					10.95	4.13	3.20	BBB/Baa1/	банки
BoM-15	300 \$	7.50	25.11.09	25.11.10	25.11.15	17.0	77.9	82.13	1.93			23.14			4.57	1.20	BBB/Baa1/	банки
BoM-17	400 \$	6.81	10.11.09		10.05.17		95.7	73.10	0.75					12.22	4.66	5.48	BBB/Baa1/	банки
Business Alliance-12	8 323 R	8.88	25.07.09		25.04.12		34.3	72.50	-1.00					42.19	3.06	0.81		финансы
Credit Europe Bank-10	250 \$	7.50	13.10.09		13.04.10		9.5	99.33	0.46					8.37	3.78	0.73	/Ba1/	банки
DON-Stroy-10 CLN	150 \$	10.00	01.11.09		01.11.10		16.3											строительство
Energomash-10	150 \$	9.50	05.10.09		05.04.10		9.3	50.01						131.10	9.50	0.44		машиностр.
Eurochem12	300 \$	7.88	21.09.09		21.09.12		39.3										BB-/BB-	химия
Evrax-09	300 \$	10.88	03.08.09		03.08.09		1.1	100.74	0.00					2.39	5.40	0.09	/Ba2/BB-	металлургия
Evrax-13	1 050 \$	8.88	24.10.09		24.04.13		46.4	84.86	0.07					14.13	5.23	3.00	BB-/Baa3/BB-	металлургия
Evrax-15	750 \$	8.25	10.11.09		10.11.15		77.4	81.36	0.26					12.59	5.07	4.56	BB/Baa3/BB-	металлургия
Evrax-18	550 \$	9.50	24.10.09		24.04.18		107.3	83.85	0.76					12.58	5.66	5.43	BB/Baa3/BB-	металлургия
Gallery-13 CLN	175 \$	10.13	12.12.09		12.05.13		47.0										/Caaf1/D	сырье
Gazbank-10 CLN	100 \$	9.75	16.11.09		17.05.10		10.7	99.00						10.94	4.95	0.81	/B2/	банки
Gazprom-09	700 \$	10.50	21.10.09		21.10.09		3.7	102.51	0.03					2.19	5.12	0.30	/Baa1/BBB	сырье
Gazprom-10	1 000 €	7.80	27.09.09		27.09.10		15.1	103.05	-0.02					5.10	7.57	1.14	BBB-/Baa1/BBB	сырье
Gazprom-10 JPY	20 000 Y	2.63	15.11.09		15.11.10		16.7										BBB/Baa1/BBB	сырье
Gazprom-11 CHF	500 C	9.00	23.04.10		23.04.11		22.0	105.23						5.77	8.55	1.68	BBB-/Baa1/BBB	сырье
Gazprom-12	1 000 €	4.56	09.12.09		09.12.12		41.9	92.85	1.03					6.84	4.91	3.07	BB+/Baa1/BBB	сырье
Gazprom-12 JPY	30 000 Y	2.89	15.11.09		15.11.12		41.1										BBB/Baa1/BBB	сырье
Gazprom-13	1 750 \$	9.63	01.09.09		01.03.13		44.6	103.04	0.65					8.63	4.67	2.96	/Baa1/BBB	сырье
Gazprom-13 GBP	800 G	6.58	31.10.09		31.10.13		52.8	87.40	0.23					10.05	7.53	3.52	BBB/Baa1/BBB	сырье
Gazprom-13-2	1 222 \$	4.51	22.07.09		22.07.13		49.4	101.94	0.04					3.98	2.21	3.62	BBB/Baa1/BBB	сырье
Gazprom-13-5	400 \$	7.34	11.10.09		11.04.13		46.0	97.72	0.55					8.05	3.76	3.18	BBB/Baa1/BBB	сырье
Gazprom-13-6	500 \$	7.51	31.07.09		31.07.13		49.7	99.11	0.96					7.76	3.79	3.35	BBB/Baa1/BBB	сырье
Gazprom-14	780 €	5.03	25.02.10		25.02.14		56.7	86.77	0.49					8.41	5.80	3.98	BBB/Baa1/BBB	сырье
Gazprom-14-2	700 €	5.36	31.10.09		31.10.14		64.9	85.56	0.38					8.67	6.27	4.36	BBB/Baa1/BBB	сырье
Gazprom-15	1 000 €	5.88	01.06.10		01.06.15		72.0	85.59	0.48					8.93	6.86	4.85	/Baa1/BBB	сырье
Gazprom-16	1 350 \$	6.21	22.11.09		22.11.16		90.0	85.04	-0.11					9.03	3.65	5.60	BBB-/Baa1/BBB	сырье
Gazprom-17	500 €	5.14	22.03.10		22.03.17		94.0	77.05	0.61					9.23	6.66	6.00	BBB-/Baa1/BBB	сырье
Gazprom-17-2	500 €	5.44	02.11.09		02.11.17		101.5	77.11	0.50					9.32	7.06	6.12	BBB/Baa1/BBB	сырье
Gazprom-18	1 200 €	6.61	13.02.10		13.02.18		105.0	82.07	0.47					9.54	8.05	6.15	BBB/Baa1/BBB	сырье
Gazprom-18-2	1 100 \$	8.15	11.10.09		11.04.18		106.9	92.53	0.17					9.41	4.40	5.94	BBB/Baa1/BBB	сырье
Gazprom-19	2 250 \$	9.25	23.10.09	23.04.12	23.04.19	34.0	119.4										BBB/Baa1/BBB	сырье
Gazprom-20	1 250 \$	7.20	01.08.09		01.02.20		128.9	95.43	0.96					8.78	3.77	2.81	BBB/Baa1/BBB+	сырье
Gazprom-22	1 300 \$	6.51	07.09.09		07.03.22		154.4	76.10	0.81					9.85	4.28	7.60	BBB-/Baa1/BBB	сырье
Gazprom-34	1 200 \$	8.63	28.10.09		28.04.34		302.2	97.89	0.73					8.83	4.41	9.90	/Baa1/BBB	сырье
Gazprom-37	1 250 \$	7.29	16.08.09		16.08.37		342.4	76.79	1.52					9.71	4.75	9.64	BBB/Baa1/BBB	сырье
Gazprombank-10 CHF	500 C	6.53	13.08.09		13.08.10		13.6										/Baa2/BBB-	банки
Gazprombank-10 RUB	10 000 R	7.25	22.08.09		22.02.10		7.9										/Baa2/BBB-	банки
Gazprombank-10-2	700 \$	3.65	06.07.09		06.04.10		9.3										/Baa2/BBB-	банки
Gazprombank-11	300 \$	7.97	15.12.09		15.06.11		23.8	98.54	0.56					8.80	4.04	1.76	/Baa2/BBB-	банки
Gazprombank-13	500 \$	7.93	28.12.09		28.06.13		48.6	94.83	0.76					9.52	4.18	3.32	/Baa2/BBB-	банки
Gazprombank-15	1 000 \$	6.50	23.09.09		23.09.15		75.8										/Baa2/BBB-	банки
Gazstream-13	647 \$	5.63	22.07.09		22.07.13		49.4	97.13	-0.05					6.44	2.90	3.48	BBB/A3/BBB	сырье
HCFB-10	200 \$	9.50	11.10.09		11.04.10		9.5	92.50						20.32	5.14	0.68	/Ba3/B+	банки
HCFB-11	500 \$	11.00	20.12.09	20.12.09	20.06.11	6.0	24.0	98.38	-0.11			14.68			5.59	0.44	/Ba3/B+	банки
HCFB-11-2	450 \$	11.75	11.08.09	11.02.10	11.08.11	8.0	25.7	92.31	0.03						6.36	0.52	/Ba3/B+	банки
IIB-09	100 \$	9.50	31.07.09		31.07.09		1.0	98.90						22.77	4.80	0.08	B/B1/BB-	банки
IIB-10	150 \$	9.50	12.08.09		12.02.10		7.5	91.47	0.00					25.27	5.19	0.52	B/B1/BB-	банки
IIB-10-2	200 €	9.00	06.07.09		06.07.10		12.3										B/B1/BB-	банки
Income-Lada-10 CLN	40 \$	10.00	20.11.09		20.11.10		16.9											торговля
Income-Lada-11 CLN	38 \$	16.00	23.09.09	23.12.09	20.06.11	6.0	24.0											торговля
KuzbasRazrezugol-10	200 \$	9.00	12.07.09		12.07.10		12.5											



Рынок еврооблигаций

Выпуск	Объем, млн	Купон, %	Дата			Месяцев до		Цена	Изм.	Торговый объем, шт	Котировки		Доходность, %			Дюр, лет	Рейтинг F/M/S	Сектор
			купона	оферты	погаш	офрт	погаш				покупка	продажа	офрт	погаш	текущ			
ЕВРООБЛИГАЦИИ																		
Moscow-11	374 €	6.45	12.10.09		12.10.11		27.8	100.80	0.10					5.96	6.40	2.04	BBB+/Baa1/BBB+	муниципальный
Moscow-16	407 €	5.06	20.10.09		20.10.16		88.9	86.89	0.04					7.32	5.83	5.75	BBB+/Baa1/BBB+	муниципальный
MTS-10	400 \$	8.38	14.10.09		14.10.10		15.7	101.54	0.06					7.09	4.12	1.18	/Ba2/BB-	телеком
MTS-12	400 \$	8.00	28.07.09		28.01.12		31.4	99.38	0.14					8.27	4.03	2.21	/Ba2/BB-	телеком
NKNH-15	200 \$	8.50	22.12.09	22.12.10	22.12.15	18.0	78.8										V+/B1/	химия
NMTP-12	300 \$	7.00	17.11.09		17.05.12		35.0	92.62	0.58					10.01	3.78	2.50	/Ba1/BB+	сервис
NOMOS-10	200 \$	8.19	02.08.09		02.02.10		7.2										V+/Ba3/	финансы
NOMOS-16	125 \$	9.75	20.10.09	20.10.11	20.10.16	28.0	88.9										V+/Ba3/	финансы
Nornikel-09	500 \$	7.13	30.09.09		30.09.09		3.0	100.46	0.01					5.17	3.55	0.24	BBB-/Baa2/	сырьё
OAK-10	200 \$	10.00	24.12.09		08.07.10		12.4	92.00	-0.25					66.59	5.44	0.75	BBB-/Baa2/	Машиностр.
Petrocom-09-2	425 \$	8.75	17.12.09		17.12.09		5.6	100.17	0.01					8.35	4.37	0.44	/Ba3/B+	финансы
ProbusinessBank-10	3 000 R	9.75	09.07.09		09.07.10		12.4	65.00						60.41	7.50	0.71	B-//	финансы
ProbusinessBank-10-2	80 \$	12.50	18.08.09	18.08.09	18.08.10	2.0	13.8	65.00	-32.50			809.73		9.62	0.03	B-//	финансы	
ProdimeX-11 CLN	100 \$	10.25	29.09.09		29.09.11		27.3	99.92	0.02					10.33	5.13	1.91		торговля
Promsvyazbank-10	200 \$	8.50	04.10.09		04.10.10		15.3										V+/Ba2/BB-	бани
Promsvyazbank-11	225 \$	8.75	20.10.09		20.10.11		28.0	86.83	0.00					15.77	5.04	1.93	V+/Ba2/BB-	бани
Promsvyazbank-12-2	200 \$	9.63	23.11.09		23.05.12		35.2	82.24	0.05					17.71	5.85	2.33	V+/Ba2/BB-	бани
Promsvyazbank-13	150 \$	10.75	15.07.09	15.07.11	15.07.13	25.0	49.2	87.68	0.01			18.25		6.13	1.63	V+/Ba2/BB-	бани	
Promsvyazbank-18	100 \$	12.50	31.07.09		31.01.16		104.5										V+/Ba2/BB-	бани
Raspadskaya-12	300 \$	7.50	22.11.09		22.05.12		35.2	86.92	-0.09					13.07	4.31	2.45	/Ba3/B+	сырьё
Renaissance-09	250 \$	8.75	17.11.09		17.11.09		4.6										CCC/Ba3/BB-	бани
Renaissance-09 RUB	1 000 R	14.50	11.10.09		11.10.09		3.4										CCC/Ba3/BB-	бани
ROLF-10 CLN	250 \$	8.25	28.12.09		28.06.10		12.1										/Caa1/BB-	торговля
Rosbank-09	300 \$	9.75	24.09.09		24.09.09		2.8	101.32	-0.01					3.99	2.41	0.23	/Ba2/	бани
Rosbank-09 RUB	7 000 R	8.00	30.09.09		30.09.09		3.0										A-/Baa3/BB+	бани
Rosbank-12	130 \$	9.00	01.01.10		01.07.12		36.5	86.00						14.96	5.23	2.48	A-/Baa3/BB+	бани
Rosselkhozbank-10	350 \$	6.88	29.11.09		29.11.10		17.2	100.89	0.01					6.20	3.41	1.32	BBB+/Baa1/	бани
Rosselkhozbank-10 CHF	375 C	3.58	29.03.10		29.03.10		9.0	98.50						5.59	3.64	0.72	BBB+/Baa1/	бани
Rosselkhozbank-12 CHF	150 C	6.26	30.04.10		30.04.12		34.5	97.50	-0.35					7.13	6.42	2.56	BBB+/Baa1/	бани
Rosselkhozbank-13	700 \$	7.18	16.11.09		16.05.13		47.2	96.19	0.11					8.34	3.73	3.28	BBB+/Baa1/	бани
Rosselkhozbank-14	750 \$	7.13	14.07.09		14.01.14		55.3	94.76	-0.02					8.54	3.76	3.65	BBB+/Baa1/	бани
Rosselkhozbank-14-2	1 000 \$	9.00	11.12.09		11.06.14		60.2	101.92	0.27					8.51	4.42	3.92	BBB+/Baa1/	бани
Rosselkhozbank-16	500 \$	6.97	21.09.09	21.09.11	21.09.16	27.0	88.0	88.96	0.58			12.82		3.92	1.92	BBB+/Baa1/	бани	
Rosselkhozbank-17	1 250 \$	6.30	15.11.09		15.05.17		95.8	86.70	0.14					8.66	3.63	5.88	BBB+/Baa1/	бани
Rosselkhozbank-18	1 000 \$	7.75	29.11.09		29.05.16		108.5	91.19	-0.07					9.22	4.25	6.14	BBB+/Baa1/	бани
RTM-09 CLN	55 \$	15.00	16.08.09		16.11.09		4.6	35.01	0.31					677.99	10.95	0.08	BBB+/Baa1/	торговля
RTM-11 CLN	125 \$	12.00	04.09.09		04.03.11		20.4											торговля
Russia-10	2 966 \$	8.25	30.09.09		31.03.10		9.1	102.93	-0.02					2.27	4.01	0.49	BBB+/Baa1/BBB	гос. бумаги
Russia-18	3 466 \$	11.00	24.07.09		24.07.16		110.3	143.95	0.67					4.93	3.82	6.15	BBB+/Baa1/BBB	гос. бумаги
Russia-28	2 500 \$	12.75	24.12.09		24.06.28		231.1	145.41	0.45					8.04	4.38	8.86	BBB+/Baa1/BBB	гос. бумаги
Russia-30	21 218 \$	7.50	30.09.09		31.03.30		252.6	99.16	0.46	20051 623	101.00			7.64	3.78	5.56	BBB+/Baa1/BBB	гос. бумаги
RusStandard-09	400 €	6.83	16.09.09		16.09.09		2.6	98.47						13.92	6.93	0.20	BB-/Ba2/BB-	бани
RusStandard-10	500 \$	7.50	07.10.09		07.10.10		15.4										BB-/Ba2/B+	бани
RusStandard-10-2	400 \$	8.49	29.12.09		29.06.10		12.1	91.94	-0.41					17.67	4.61	0.89	BB-/Ba2/BB-	бани
RusStandard-11	350 \$	8.63	05.11.09		05.05.11		22.4	87.66	0.03					16.65	4.92	1.58	BB-/Ba2/BB-	бани
RusStandard-15	200 \$	8.88	16.12.09	16.12.10	16.12.15	18.0	78.6	70.86	-0.29			36.32		6.26	1.17	/Ba3/B	бани	
RusStandard-16	200 \$	9.75	01.12.09		01.12.16		90.3	69.95	-0.71					18.04	6.97	4.49	BB-/Ba2/BB-	бани
Sberbank-11	750 \$	5.93	14.11.09		14.11.11		28.9	99.94	-0.03					5.95	2.97	2.16	BBB+/A3/	бани
Sberbank-13	500 \$	6.48	15.11.09		15.05.13		47.1	97.17	-0.04					7.33	3.33	3.33	BBB+/A3/	бани
Sberbank-13-2	500 \$	6.47	02.07.09		02.07.13		48.7	95.45	0.02					7.81	3.39	3.33	BBB+/A3/	бани
Sberbank-15	1 000 \$	6.23	11.08.09	11.02.10	11.02.15	8.0	68.4	97.93	0.64			9.78		3.18	0.57	BBB+/A3/	бани	
Severstal-13	1 250 \$	9.75	29.07.09		29.07.13		49.6	85.24	0.78					14.68	5.72	3.02	/Ba3/BB	сырьё
Severstal-14	375 \$	9.25	19.10.09		19.04.14		58.4	82.72	0.19					14.34	5.59	3.55	/Ba3/BB	сырьё
SeverstalTrans-10 CLN	175 \$	8.50	22.12.09		22.06.10		11.9										/Ba3/	транспорт
Sibirtelecom-11 CLN	90 \$	7.70	24.10.09	24.10.09	24.04.11	4.0	22.1										V-//	телеком
SINEK-15	250 \$	7.70	03.08.09		03.08.15		74.1	75.35	0.17					13.81	5.11	4.29	/Ba1/	финансы
Sisfin-11	350 \$	8.88	28.07.09		28.01.11		19.2	97.23	0.09					10.82	4.56	1.37	/Ba3/B+	телеком
Soyuz Bank-10	125 \$	9.38	16.08.09		16.02.10		7.7										/B2/B	бани
Tatfondbank-10	0 \$	9.75	26.10.09		26.04.10		10.0	88.00	-0.56					26.93	5.54	0.70	/B2/	финансы
Tekhnosila-10 CLN	100 \$	9.75	03.07.09		03.07.10		12.2											торговля
TMK-09	300 \$	8.50	29.09.09		29.09.09		3.0	99.00	0.00					12.63	4.29	0.23	/B1/BB-	производство
TMK-11	600 \$	10.00	29.07.09		29.07.11		25.3	87.71	0.69					17.27	5.70	1.68	/B1/BB-	производство
TMK-11	500 \$	6.88	18.07.09		18.07.11		24.9	97.59	0.02					8.18	3.52	1.81	/Baa2/BB+	сырьё
TMK-12	500 \$	6.13	20.09.09		20.09.12		39.2	93.19	0.32					8.59	3.29	2.79	BBB-/Ba2/BB+	сырьё
TMK-13	600 \$	7.50	13.09.09		13.03.13		45.0	93.61	0.17					9.58	4.01	3.06	BBB-/Ba2/BB+	сырьё
TMK-16	1 000 \$	7.50	18.07.09		18.07.16		85.8	88.00	0.64					9.90	4.26	5.04	/Baa2/BB+	сырьё
TMK-17	800 \$	6.63	20.09.09		20.03.17		94.0	81.49	0.54					10.14	4.07	5.56	/Baa2/BB+	сырьё
TMK-18	1 100 \$	7.88	13.09.09		13.03.16		105.9	85.26	1.17					10.50	4.62	5.78	BBB-/Ba2/BB+	сырьё</



Рынок еврооблигаций

Выпуск	Объем, млн	Купон, %	Дата			Месяцев до		Цена	Изм.	Торговый объем, шт	Котировки		Доходность, %			Дюр, лет	Рейтинг F/M/S	Сектор
			купона	оферты	погаш	офрт	погаш				покупка	продажа	офрт	погаш	текущ			
URSA-10 EUR	400 €	7.00	21.05.10		21.05.10		10.8									B+/Ba3/	банки	
URSA-11-1	130 \$	12.00	30.12.09		30.12.11		30.4									B+/Ba3/	банки	
URSA-11-2	300 €	8.30	16.11.09		16.11.11		28.9									B+/Ba3/	банки	
UTK-13 CLN	3 500 R	9.00	04.12.09	04.06.11	04.06.13	23.0	47.8									/B1/B	телеком	
VEB-1	2 000 \$	2.24	02.12.09		03.06.10		11.2									BBB-/Baa1/BBB	банки	
Vimpelcom-10	300 \$	8.00	11.08.09		11.02.10		7.5	101.17	0.00				6.00	3.95	0.57	/Ba2/	телеком	
Vimpelcom-11	300 \$	8.38	22.10.09		22.10.11		28.1	99.10	0.27				8.80	4.23	2.02	/Ba2/BB+	телеком	
Vimpelcom-13	1 000 \$	8.38	30.10.09		30.04.13		46.6									/Ba2/BB+	телеком	
Vimpelcom-16	600 \$	8.25	23.11.09		23.05.16		83.9	86.80	0.25				11.03	4.75	4.94	/Ba2/BB+	телеком	
Vimpelcom-18	1 000 \$	9.13	30.10.09		30.04.16		107.5									/Ba2/BB+	телеком	
Vostok Express Bank-09 RUB	5 400 R	9.88	03.07.09		03.07.09		0.1									/B3/	банки	
Vostok Express Bank-17	43 \$	11.00	27.12.09		27.06.17		97.3									/B3/	банки	
VTB 24-09	500 \$	3.82	07.09.09		07.12.09		5.3									BBB+/A2/BBB+	банки	
VTB N-W-15	400 \$	6.20	29.09.09		29.09.15		76.0	89.78	0.16				8.33	3.45	4.92	BBB+/Baa2/	банки	
VTB-09-3	800 \$	4.80	02.08.09		02.11.09		4.1	99.58	-0.02				6.12	1.20	0.32	BBB+/A2/BBB+	банки	
VTB-10 GBP	300 G	6.33	15.03.10		15.03.10		8.6	99.29	0.00				7.20	6.38	0.68	BBB+/A2/BBB+	банки	
VTB-11	450 \$	7.50	12.10.09		12.10.11		27.8	99.90	0.06				7.54	3.75	2.03	BBB+/A2/BBB+	банки	
VTB-11-2	1 000 €	8.25	30.06.10		30.06.11		24.3	100.46	0.03				7.84	8.21	1.85	BBB+/A2/BBB+	банки	
VTB-12	1 200 \$	6.61	30.10.09		30.10.12		40.6	94.82	0.24				8.42	3.48	2.88	BBB+/A2/BBB+	банки	
VTB-12-2 RUB	30 000 R	12.00	28.11.09		28.11.12		41.5	99.78					12.07	6.01	2.70	BBB+/A2/BBB+	банки	
VTB-15	750 \$	6.32	04.08.09	04.02.10	04.02.15	7.0	68.1	94.89	0.27			18.42	4.12	0.52	BBB+/A2/BBB+	банки		
VTB-16	500 €	4.25	15.02.10		15.02.16		80.7	95.03	-0.05				5.09	4.47	5.65	BBB+/A2/BBB+	банки	
VTB-18	2 000 \$	6.88	28.11.09	28.05.13	29.05.16	48.0	108.5	91.55	0.68			9.51	3.76	3.29	BBB+/A2/BBB+	банки		
VTB-35	1 000 \$	6.25	02.07.09	02.07.15	02.07.35	73.0	316.6	83.48	0.58			9.98	3.74	4.59	BBB+/A2/BBB+	банки		
Zenit-09	200 \$	8.75	27.10.09		27.10.09		3.9	99.75	-0.28				9.47	4.39	0.31	B/Ba3/	банки	

Бизнес-департамент по операциям с долговыми инструментами

Исполнительный директор, руководитель департамента
Борис Гинзбург, GinzburgBI@uralsib.ru

Бизнес-блок продаж и торговли

Руководитель бизнес-блока
Сергей Шемардов, she_sa@uralsib.ru

Управление продаж

Коррадо Таведжиа, директор, taveggiac@uralsib.ru
Елена Довгань, ст. вице-президент, dov_en@uralsib.ru
Екатерина Губина, ст. вице-президент, gubinaea@uralsib.ru
Дмитрий Попов, вице-президент, popovdv@uralsib.ru
Камилла Шарафутдинова, клиентский менеджер, sharafutdika@uralsib.ru

Управление торговли

Андрей Борисов, ст. трейдер, bor_av@uralsib.ru
Вячеслав Чалов, трейдер, chalovvg@uralsib.ru

Бизнес-блок по рынкам долгового капитала

Сопровождение проектов

Артемий Самойлов, вице-президент, samojlova@uralsib.ru
Гюзель Тимошкина, начальник отдела, tim_gg@uralsib.ru
Наталья Грищенко, вед. специалист, grischenkovan@uralsib.ru
Галина Гудыма, гл. специалист, gud_gi@uralsib.ru
Анна Комова, гл. специалист, komovaav@uralsib.ru

Виктор Орехов, вице-президент, ore_vv@uralsib.ru
Ксения Харитоновна, аналитик, kharitonovko@uralsib.ru
Алексей Чекушин, аналитик, chekushinay@uralsib.ru

Аналитическое управление

Руководитель управления
Константин Чернышев, che_kb@uralsib.ru

Долговые обязательства

Денис Порывай, poruyajdv@uralsib.ru
Станислав Боженко, bozhenkosv@uralsib.ru
Надежда Мырсыкова, myr_nv@uralsib.ru

Телекоммуникации/Медиа/Информационные технологии

Константин Чернышев, che_kb@uralsib.ru
Константин Белов, belovka@uralsib.ru

Стратегия/Политика

Крис Уифер, sweafer@uralsib.ru
Леонид Слипченко, slipchenkola@uralsib.ru

Минеральные удобрения/Машиностроение

Анна Куприянова, kupriyanovaa@uralsib.ru
Ирина Иртегова, irtegovais@uralsib.ru

Экономика

Владимир Тихомиров, tih_vi@uralsib.ru
Наталья Майорова, mai_ng@uralsib.ru

Автомобилестроение/Транспорт

Наталья Сорокина, sorokinani@uralsib.ru

Нефть и газ

Виктор Мишняков, mishnyakovvv@uralsib.ru
Михаил Занозин, zanzozinmy@uralsib.ru

Недвижимость

Анна Куприянова, kupriyanovaa@uralsib.ru
Никита Швед, shvedne@uralsib.ru

Энергетика

Матвей Тайц, tai_ma@uralsib.ru
Александр Селезнев, seleznevae@uralsib.ru

Потребительский сектор

Наталья Смирнова, smirnovana@uralsib.ru

Металлургия/Горнодобывающая промышленность

Майкл Кавана, kavanaghms@uralsib.ru
Дмитрий Смолин, smolindv@uralsib.ru
Николай Сосновский, sosnovskyno@uralsib.ru

Банки

Леонид Слипченко, slipchenkola@uralsib.ru
Наталья Майорова, mai_ng@uralsib.ru

Анализ рыночных данных

Андрей Богданович, bogdanovicas@uralsib.ru
Василий Дегтярев, degtyarevvm@uralsib.ru
Владимир Косяков, kosyakovvs@uralsib.ru

Редактирование/полиграфия/перевод

Джон Уолш (англ. яз.), walshj@uralsib.ru,
Кэролайн Мессекар, messeckark@uralsib.ru
Тимоти Халл, hallt@uralsib.ru

Юлия Прокопенко, pro_ja@uralsib.ru, Андрей Пятигорский, pya_ae@uralsib.ru,
Ольга Симкина, sim_oa@uralsib.ru, Евгений Гринкрюг, grinkrug@uralsib.ru

Дизайн

Ангелина Шабаринова, shabarinovav@uralsib.ru

Настоящий бюллетень предназначен исключительно для информационных целей. Ни при каких обстоятельствах этот бюллетень не должен использоваться или рассматриваться как oferta или предложение делать oferty. Несмотря на то, что данный материал был подготовлен с максимальной тщательностью, УРАЛСИБ не дает никаких прямых или косвенных заверений или гарантий в отношении достоверности и полноты включенной в бюллетень информации. Ни УРАЛСИБ, ни агенты компании или аффилированные лица не несут никакой ответственности за любые прямые или косвенные убытки от использования настоящего бюллетеня или содержащейся в нем информации.

Все права на бюллетень принадлежат ООО «УРАЛСИБ Кэпитал», и содержащаяся в нем информация не может воспроизводиться или распространяться без предварительного письменного разрешения. © УРАЛСИБ Кэпитал 2009